

ERSTE Resp Stock Global

ATO000646799

4 Risikostufe | **+5,5%** Wertentwicklung / 1 J | **Aktien** Anlageart | **Global** Region | **Basisinvestment dynamisch** Kategorie

Wertentwicklung



Wertentwicklung pro Jahr

| | | |
|--------------------------|--------------------------|------------------------------|
| +5,6% 1 Jahr | +6,2% 3 Jahre | +13,5% 5 Jahre |
| +7,4% 10 Jahre | +9,2% 15 Jahre | +8,1% seit Auflage |

Die Wertentwicklung in der Vergangenheit lässt keine Rückschlüsse auf die künftige Entwicklung zu.

Anlagestrategie

Ziele Der ERSTE RESPONSIBLE STOCK GLOBAL ist ein Aktienfonds. Der Investmentfonds strebt als Anlageziel Kapitalzuwachs und/oder laufende Rendite an. Die Tranche ERSTE RESPONSIBLE STOCK GLOBAL EUR RO1 wurde für alle Anleger ohne Einschränkung aufgelegt. Es gibt kein Mindest(erst)investitionsvolumen. Um das Anlageziel zu erreichen werden für den Investmentfonds überwiegend, d.h. zu mindestens 51% des Fondsvermögens, Aktien von Unternehmen weltweit, in Form von direkt erworbenen Einzeltiteln, sohin nicht indirekt oder direkt über

Fondsinformationen

| | |
|-------------------------|---|
| Fondsgröße | 684,7 Mio. EUR |
| besteht seit | 11.07.2003 |
| Verwaltungsgesellschaft | Erste AM |
| Fondswährung | EUR |
| Aktueller Kurs | 477,18 EUR (10.03.2025 18:56) |
| Volatilität | 17,9% (5 Jahre) |

Nachhaltigkeit

Dieser Fonds ist als nachhaltig eingestuft:

 ESG Fonds (Art. 8)

 Österreichisches Umweltzeichen

Anlegerinformationen

- [Basisinformationsblatt zum Fonds \[PDF\]](#)
- [vorvertragliche Nachhaltigkeitsinformation \[PDF\]](#)
- [regelmäßige Nachhaltigkeitsinformation \[PDF\]](#)
- [Link zur Fondsgesellschaft](#)



Scannen Sie den QR-Code oder geben Sie die folgende URL ein, um zur Detailseite dieses Fonds im Fondsreport zu gelangen.
<https://www.wienerstaetische.at/l/bl1rE>

Die Darstellung auf dieser Seite ist nicht als öffentliches Angebot, persönliche Produktempfehlung bzw. Kauf-/ Verkaufsempfehlung aufzufassen. Sie ist kein Ersatz für eine umfassende Beratung und Risikoaufklärung. Angaben zur Wertentwicklung berücksichtigen die Fondsverwaltungskosten, aber keine anfallenden Versicherungskosten sowie Versicherungssteuer. Wertentwicklungen in der Vergangenheit lassen keine Rückschlüsse auf zukünftige Entwicklungen zu. Sämtliche Darstellungen unterliegen vereinfachten Annahmen und stellen daher nur unverbindliche Richtwerte dar.

ERSTE Resp Stock Global

ATO000646799

4 Risikostufe | **+5,5%** Wertentwicklung / 1 J | **Aktien** Anlageart | **Global** Region | **Basisinvestment dynamisch** Kategorie

Investmentfonds oder über Derivate, erworben, die auf Basis eines vordefinierten Auswahlprozesses von der Verwaltungsgesellschaft als nachhaltig eingestuft werden.
Alle erworbenen Einzeltitel müssen zum Zeitpunkt des Erwerbs auf Basis eines vordefinierten Auswahlprozesses von der Verwaltungsgesellschaft als nachhaltig eingestuft worden sein. Nähere Ausführungen zum vordefinierten Auswahlprozess der Verwaltungsgesellschaft entnehmen Sie dem Prospekt, Abschnitt II, Punkt 12. Anteile an Investmentfonds dürfen insgesamt bis zu 10% des Fondsvermögens erworben werden. Derivative Instrumente sowie in Wertpapieren eingebettete derivative Instrumente dürfen ausschließlich zur Absicherung eingesetzt werden. Der Fonds verfolgt eine aktive Veranlagungspolitik und orientiert sich nicht an einem Vergleichsindex. Die Vermögenswerte werden diskretionär ausgewählt und der Ermessensspielraum der Verwaltungsgesellschaft ist nicht eingeschränkt.

Zusammensetzung

Top Holdings

| | |
|---------------------|-------|
| NVIDIA CORP. | 7,4 % |
| APPLE INC. | 7,3 % |
| MICROSOFT | 6,6 % |
| Alphabet Inc | 3,4 % |
| BROADCOM INC. | 2,6 % |
| ALPHABET INC.CL C | 2,4 % |
| ALPHABET INC.CL.A | 2,4 % |
| Cisco Systems Inc | 2,2 % |
| Gilead Sciences Inc | 2,2 % |
| Time Warner Inc | 2,0 % |

Branchen

| | |
|-----------------------------|--------|
| Technologie | 41,3 % |
| Konsumgüter, nicht-zyklisch | 26,8 % |
| Finanzen | 17,1 % |
| Energie & Versorgung | 3,7 % |
| Sonstige | 11,1 % |

Regionen

| | |
|-----------------|--------|
| Amerika | 65,0 % |
| Europa | 27,8 % |
| Asien & Pazifik | 4,8 % |
| Sonstige | 2,4 % |



Scannen Sie den QR-Code oder geben Sie die folgende URL ein, um zur Detailseite dieses Fonds im Fondsreport zu gelangen.

<https://www.wienerstaetische.at/l/bl1rE>

Die Darstellung auf dieser Seite ist nicht als öffentliches Angebot, persönliche Produktempfehlung bzw. Kauf-/ Verkaufsempfehlung aufzufassen. Sie ist kein Ersatz für eine umfassende Beratung und Risikoaufklärung. Angaben zur Wertentwicklung berücksichtigen die Fondsverwaltungskosten, aber keine anfallenden Versicherungskosten sowie Versicherungssteuer. Wertentwicklungen in der Vergangenheit lassen keine Rückschlüsse auf zukünftige Entwicklungen zu. Sämtliche Darstellungen unterliegen vereinfachten Annahmen und stellen daher nur unverbindliche Richtwerte dar.

ERSTE Resp Stock Global

AT0000646799

4 
Risikostufe

















+5,5%
Wertentwicklung / 1 J

Aktien
Anlageart











Global
Region

Basisinvestment dynamisch
Kategorie

Länder

| | |
|---|---------------|
|  | 65,0 % |
| Vereinigte Staaten | |
|  | 5,9 % |
| Deutschland | |
|  | 5,8 % |
| Frankreich | |
|  | 4,4 % |
| Schweiz | |
|  | 3,9 % |
| Japan | |
|  | 3,6 % |
| Vereinigtes Königreich | |
|  | 2,8 % |
| Irland | |
|  | 2,4 % |
| Keinem Domizil zuzuordnen | |
|  | 1,7 % |
| Niederlande | |
|  | 1,3 % |
| Österreich | |
|  | 0,8 % |
| Dänemark | |
|  | 0,6 % |
| Italien | |
|  | 0,5 % |
| Schweden | |
|  | 0,5 % |
| Taiwan | |
|  | 0,4 % |
| Hongkong | |
|  | 0,4 % |
| Norwegen | |

Währungen

| | |
|---|---------------|
|  | 68,9 % |
| US-Dollar | |
|  | 18,9 % |
| Euro | |
|  | 4,4 % |
| Schweizer Franken | |
|  | 3,9 % |
| Yen | |
|  | 1,4 % |
| Pfund Sterling | |
|  | 0,8 % |
| Dänische Krone | |
|  | 0,5 % |
| Schwedische Krone | |
|  | 0,5 % |
| Neuer Taiwan-Dollar | |
|  | 0,4 % |
| Norwegische Krone | |
|  | 0,4 % |
| Hongkong-Dollar | |

Assetklassen

| | |
|---|---------------|
|  | 97,6 % |
| Aktien | |
|  | 2,4 % |
| Anleihen | |



Scannen Sie den QR-Code oder geben Sie die folgende URL ein, um zur Detailseite dieses Fonds im Fondsreport zu gelangen.

<https://www.wienerstaetische.at/l/blrE>

Die Darstellung auf dieser Seite ist nicht als öffentliches Angebot, persönliche Produktempfehlung bzw. Kauf-/Verkaufsempfehlung aufzufassen. Sie ist kein Ersatz für eine umfassende Beratung und Risikoaufklärung. Angaben zur Wertentwicklung berücksichtigen die Fondsverwaltungskosten, aber keine anfallenden Versicherungskosten sowie Versicherungssteuer. Wertentwicklungen in der Vergangenheit lassen keine Rückschlüsse auf zukünftige Entwicklungen zu. Sämtliche Darstellungen unterliegen vereinfachten Annahmen und stellen daher nur unverbindliche Richtwerte dar.