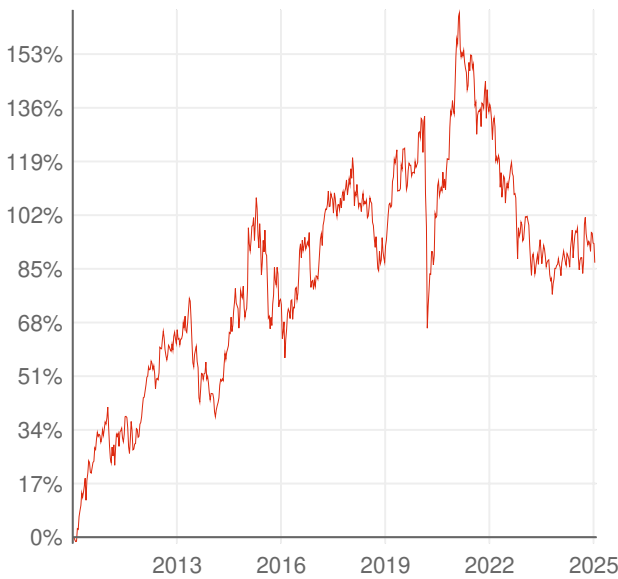


Vontobel Emerging Markets Equity

AT0000707401

4 Risikostufe | **+0,8%** Wertentwicklung / 1 J | **Aktien** Anlageart | **Asien & EM** Region | **Basisinvestment dynamisch** Kategorie

Wertentwicklung



Wertentwicklung pro Jahr

+0,8% 1 Jahr	-7,6% 3 Jahre	-4,3% 5 Jahre
+0,2% 10 Jahre	+4,2% 15 Jahre	+6,6% seit Auflage

Die Wertentwicklung in der Vergangenheit lässt keine Rückschlüsse auf die künftige Entwicklung zu.

Anlagestrategie

Dieser aktiv verwaltete Teilfonds strebt den höchstmöglichen Kapitalzuwachs an. Er ist als Artikel 8 der SFDR-Verordnung kategorisiert. Weitere Einzelheiten sind im Verkaufsprospekt aufgeführt. Der Teilfonds investiert hauptsächlich in Aktien und aktienähnliche Wertpapiere (einschliesslich übertragbarer Wertpapiere, die als geschlossene Immobilienfonds qualifiziert sind, und Partizipationsscheinen) von Gesellschaften, die ihren Sitz in einem Schwellenland haben und/oder den Grossteil ihrer Geschäftstätigkeit dort ausüben. Er kann bis zu 35% über Shanghai-Hong Kong Stock Connect und Shenzhen- Hong Kong Stock Connect in chinesische A-Aktien investieren. Der Teilfonds investiert in ein Aktienportfolio von Gesellschaften mit hohem Gewinnwachstum und hoher Profitabilität, mit Sitz und/oder Geschäftsschwerpunkt in den Schwellenländern. Zu den Schwellenländern gehören

Fondsinformationen

Fondsgröße	407,9 Mio. USD
besteht seit	03.11.1992
Verwaltungsgesellschaft	Vontobel AM
Fondswährung	USD
Aktueller Kurs	632,44 USD (13.01.2025 00:00)
Volatilität	17,1% (5 Jahre)

Nachhaltigkeit

Dieser Fonds ist als nachhaltig eingestuft:

ESG Fonds (Art. 8)

Anlegerinformationen

- [Basisinformationsblatt zum Fonds \[PDF\]](#)



Scannen Sie den QR-Code oder geben Sie die folgende URL ein, um zur Detailseite dieses Fonds im Fondsreport zu gelangen.

<https://www.wienerstaetische.at/l/reAVd>

Die Darstellung auf dieser Seite ist nicht als öffentliches Angebot, persönliche Produktempfehlung bzw. Kauf-/ Verkaufsempfehlung aufzufassen. Sie ist kein Ersatz für eine umfassende Beratung und Risikoaufklärung. Angaben zur Wertentwicklung berücksichtigen die Fondsverwaltungskosten, aber keine anfallenden Versicherungskosten sowie Versicherungssteuer. Wertentwicklungen in der Vergangenheit lassen keine Rückschlüsse auf zukünftige Entwicklungen zu. Sämtliche Darstellungen unterliegen vereinfachten Annahmen und stellen daher nur unverbindliche Richtwerte dar.

Vontobel Emerging Markets Equity

AT0000707401

4 Risikostufe | **+0,8%** Wertentwicklung / 1 J | **Aktien** Anlageart | **Asien & EM** Region | **Basisinvestment dynamisch** Kategorie

unter anderem die Länder, die im MSCI Emerging Markets Index enthalten sind. Bis zu 33% des Vermögens des Teilfonds können zur Erreichung des Anlageziels und/oder zum Zweck des Liquiditätsmanagements ausserhalb des vorgenannten Anlageuniversums in andere Wertpapiere, Instrumente, Anlageklassen, Geldmarktinstrumente und Bankeinlagen investiert werden. Er kann ferner bis zu 20% seines Nettovermögens in Bankeinlagen auf Sicht halten. Der Teilfonds kann Derivate zu Absicherungszwecken einsetzen.

Zusammensetzung

Top Holdings

TAIWAN SEMICON.MANU. TA10	8,7 %
TENCENT HLDGS	7,2 %
AIA GROUP LTD	3,3 %
PRESIDENT CHAIN STO. TA10	2,7 %
CIPLA LTD. IR 2	2,6 %
ACCTON TECH. CORP.	2,4 %
HON HAI PRECIS.IND.	2,1 %
ALIBABA GROUP HLDG LTD	2,1 %
SK HYNIX INC.	2,1 %
RAIA DROGASIL S.A.	2,1 %

Branchen

Konsumgüter, nicht-zyklisch	35,2 %
Technologie	31,7 %
Finanzen	18,8 %
Energie & Versorgung	4,1 %
Sonstige	10,2 %

Regionen

Asien & Pazifik	94,6 %
Amerika	3,7 %
Europa	1,0 %
Sonstige	0,7 %

Länder

Indien	19,4 %
--------	--------

Währungen

Indische Rupie	19,4 %
----------------	--------

Assetklassen

Aktien	99,3 %
--------	--------



Scannen Sie den QR-Code oder geben Sie die folgende URL ein, um zur Detailseite dieses Fonds im Fondsreport zu gelangen.

<https://www.wienerstaetische.at/l/reAVd>

Die Darstellung auf dieser Seite ist nicht als öffentliches Angebot, persönliche Produktempfehlung bzw. Kauf-/Verkaufsempfehlung aufzufassen. Sie ist kein Ersatz für eine umfassende Beratung und Risikoaufklärung. Angaben zur Wertentwicklung berücksichtigen die Fondsverwaltungskosten, aber keine anfallenden Versicherungskosten sowie Versicherungssteuer. Wertentwicklungen in der Vergangenheit lassen keine Rückschlüsse auf zukünftige Entwicklungen zu. Sämtliche Darstellungen unterliegen vereinfachten Annahmen und stellen daher nur unverbindliche Richtwerte dar.

Vontobel Emerging Markets Equity

AT0000707401

















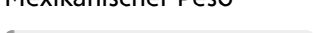

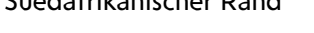



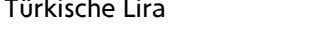











4 
Risikostufe

+0,8%
Wertentwicklung / 1 J

Aktien
Anlageart

Asien & EM
Region

Basisinvestment dynamisch
Kategorie

 18,2 %	 19,3 %	 0,7 %
 17,5 %	 15,1 %	
 6,7 %	 11,3 %	
 5,9 %	 6,7 %	
 5,1 %	 5,1 %	
 4,7 %	 4,4 %	
 3,7 %	 3,2 %	
 3,2 %	 3,2 %	
 3,2 %	 3,2 %	
 3,2 %	 1,9 %	
 1,9 %	 1,9 %	
 1,9 %	 1,3 %	
 1,3 %	 1,2 %	
 1,2 %	 1,1 %	
 1,1 %	 1,0 %	
 1,0 %	 0,7 %	
 0,7 %		



Scannen Sie den QR-Code oder geben Sie die folgende URL ein, um zur Detailseite dieses Fonds im Fondsreport zu gelangen.

<https://www.wienerstaetische.at/l/reAVd>

Die Darstellung auf dieser Seite ist nicht als öffentliches Angebot, persönliche Produktempfehlung bzw. Kauf-/ Verkaufsempfehlung aufzufassen. Sie ist kein Ersatz für eine umfassende Beratung und Risikoaufklärung. Angaben zur Wertentwicklung berücksichtigen die Fondsverwaltungskosten, aber keine anfallenden Versicherungskosten sowie Versicherungssteuer. Wertentwicklungen in der Vergangenheit lassen keine Rückschlüsse auf zukünftige Entwicklungen zu. Sämtliche Darstellungen unterliegen vereinfachten Annahmen und stellen daher nur unverbindliche Richtwerte dar.