

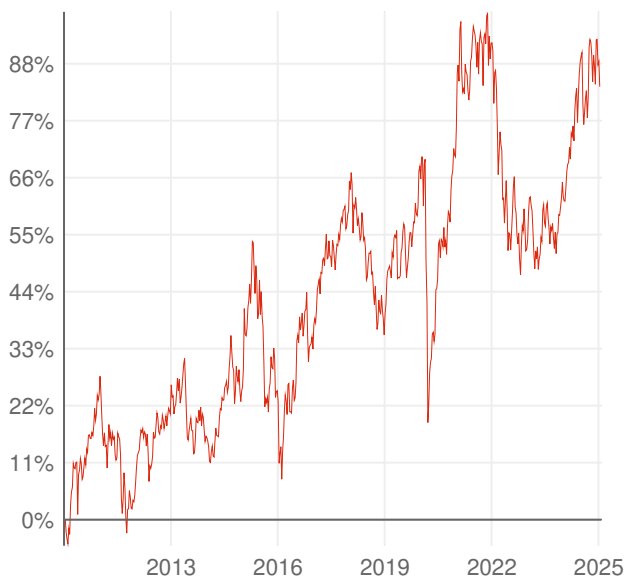
Morgan Stanley Investment Funds Sustainable Emerging Markets Equity Fund A



ATO000719893  Aktuell nicht auswählbar.

5 Risikostufe **+13,7%** Wertentwicklung / 1 J **Aktien** Anlageart **Asien & EM** Region **Basisinvestment dynamisch** Kategorie

Wertentwicklung

Fondsinformationen



Fondsgröße	570,4 Mio. USD	
besteht seit	31.01.1997	
Verwaltungsgesellschaft	MSIM Fund M. (IE)	
Fondswährung	USD	
Aktueller Kurs	45,32 USD (14.01.2025 18:56)	
Volatilität	19,6% (5 Jahre)	

Nachhaltigkeit

Dieser Fonds ist als nachhaltig eingestuft:

 ESG Fonds (Art. 8)

Wertentwicklung pro Jahr

+13,7% 1 Jahr	-1,3% 3 Jahre	+1,6% 5 Jahre
+3,4% 10 Jahre	+4,1% 15 Jahre	+4,6% seit Auflage

Anlegerinformationen

- [Basisinformationsblatt zum Fonds \[PDF\]](#)

Die Wertentwicklung in der Vergangenheit lässt keine Rückschlüsse auf die künftige Entwicklung zu.

Anlagestrategie

Erreichen einer maximalen Gesamtrendite bei gleichzeitiger Einbindung von ökologischen und sozialen Kriterien. Der Fonds investiert mindestens 70 % seines Vermögens in Aktien. Der Fonds investiert hauptsächlich in Unternehmen, die einen Großteil ihrer Geschäftstätigkeit in Schwellenländern durchführen oder die dort ansässig sind. Der Fonds strebt Investitionen in jenen Schwellenländern an, deren Volkswirtschaften eine starke Entwicklung durchlaufen und deren Märkte ausgereifter werden. Bei extremen wirtschaftlichen, finanziellen oder politischen Bedingungen kann der Fonds zu defensiven Zwecken die Anlage in Schwellenländern unter 50 % des Fondswerts senken Als wesentlicher und integrierter Teil



Scannen Sie den QR-Code oder geben Sie die folgende URL ein, um zur Detailseite dieses Fonds im Fondsreport zu gelangen.
<https://www.wienerstaetische.at/l/gGo6R>

Die Darstellung auf dieser Seite ist nicht als öffentliches Angebot, persönliche Produktempfehlung bzw. Kauf-/ Verkaufsempfehlung aufzufassen. Sie ist kein Ersatz für eine umfassende Beratung und Risikoaufklärung. Angaben zur Wertentwicklung berücksichtigen die Fondsverwaltungskosten, aber keine anfallenden Versicherungskosten sowie Versicherungssteuer. Wertentwicklungen in der Vergangenheit lassen keine Rückschlüsse auf zukünftige Entwicklungen zu. Sämtliche Darstellungen unterliegen vereinfachten Annahmen und stellen daher nur unverbindliche Richtwerte dar.





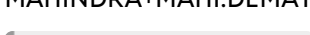





Morgan Stanley Investment Funds Sustainable Emerging Markets Equity Fund A

ATO000719893  **Aktuell nicht auswählbar.**






5  **+13,7%**  **Aktien** **Asien & EM** **Basisinvestment dynamisch**
Risikostufe Wertentwicklung / 1J Anlageart Region Kategorie
 des Investmentprozesses bewertet der Anlageberater relevante Faktoren, die für eine langfristige, nachhaltige hohe Rendite wesentlich sind, einschließlich ESG-Faktoren, und ist dabei bestrebt, mit den Managementteams zusammenzuarbeiten.

Zusammensetzung




Top Holdings

 10,1 %	TAIWAN SEMICON.MANU. TA10
 5,2 %	TENCENT HLDGS
 3,0 %	MSL F.-US DOL.LIQ.MS RES.
 2,9 %	MAHINDRA+MAHI.DEMAT. IR 5
 2,9 %	ICICI BK (DEMAT.) IR 2
 2,7 %	ALIBABA GROUP HLDG LTD
 2,6 %	SAMSUNG EL.
 2,6 %	HON HAI PRECIS.IND.
 2,6 %	RELIANCE INDS(DEMAT) IR10
 2,1 %	BYD CO. LTD H

Branchen

 29,9 %	Technologie
 27,4 %	Finanzen
 26,4 %	Konsumgüter, nicht-zyklisch
 6,4 %	Energie & Versorgung
 9,9 %	Sonstige



Regionen

 91,8 %	Asien & Pazifik
 3,5 %	Europa
 2,2 %	Amerika
 2,6 %	Sonstige


Länder

 22,6 %	Indien
 18,6 %	Taiwan

Währungen

 23,2 %	Indische Rupie
 19,0 %	Neuer Taiwan-Dollar

Assetklassen

 98,0 %	Aktien
 0,4 %	Anleihen



Scannen Sie den QR-Code oder geben Sie die folgende URL ein, um zur Detailseite dieses Fonds im Fondsreport zu gelangen.
<https://www.wienerstaetische.at/l/gGo6R>

Die Darstellung auf dieser Seite ist nicht als öffentliches Angebot, persönliche Produktempfehlung bzw. Kauf-/ Verkaufsempfehlung aufzufassen. Sie ist kein Ersatz für eine umfassende Beratung und Risikoaufklärung. Angaben zur Wertentwicklung berücksichtigen die Fondsverwaltungskosten, aber keine anfallenden Versicherungskosten sowie Versicherungssteuer. Wertentwicklungen in der Vergangenheit lassen keine Rückschlüsse auf zukünftige Entwicklungen zu. Sämtliche Darstellungen unterliegen vereinfachten Annahmen und stellen daher nur unverbindliche Richtwerte dar.

Morgan Stanley Investment Funds Sustainable Emerging Markets Equity Fund A

ATO000719893  Aktuell nicht auswählbar.

Risikostufe	Wertentwicklung / 1 J	Anlageart	Region	Kategorie
5	+13,7%	Aktien	Asien & EM	Basisinvestment dynamisch
Kaimaninseln	12,4 %	Renminbi Yuan		Sonstige 1,6 %
China	8,5 %	Hongkong-Dollar		8,1 %
Korea, Republik	8,0 %	Won		8,0 %
Mexiko	5,1 %	US-Dollar		6,7 %
Südafrika	4,1 %	Mexikanischer Peso		5,1 %
Brasilien	4,1 %	Suedafrikanischer Rand		4,1 %
Indonesien	3,0 %	Real		4,1 %
Polen	2,7 %	Zloty		3,9 %
Vereinigte Staaten	2,2 %	Rupiah		3,0 %
Malaysia	1,5 %	Malaysischer Ringgit		1,5 %
Vereinigtes Königreich	1,4 %	Pfund Sterling		1,4 %
Luxemburg	1,2 %	Schwedische Krone		0,9 %
Schweden	0,9 %	Baht		0,6 %
Thailand	0,6 %	nicht bekannt		2,0 %
Mauritius	0,6 %			
Keinem Domizil zuzuordnen	0,4 %			
nicht bekannt	2,1 %			



Scannen Sie den QR-Code oder geben Sie die folgende URL ein, um zur Detailseite dieses Fonds im Fondsreport zu gelangen.
<https://www.wienerstaetdische.at/l/gGo6R>

Die Darstellung auf dieser Seite ist nicht als öffentliches Angebot, persönliche Produktempfehlung bzw. Kauf-/ Verkaufsempfehlung aufzufassen. Sie ist kein Ersatz für eine umfassende Beratung und Risikoaufklärung. Angaben zur Wertentwicklung berücksichtigen die Fondsverwaltungskosten, aber keine anfallenden Versicherungskosten sowie Versicherungssteuer. Wertentwicklungen in der Vergangenheit lassen keine Rückschlüsse auf zukünftige Entwicklungen zu. Sämtliche Darstellungen unterliegen vereinfachten Annahmen und stellen daher nur unverbindliche Richtwerte dar.