

SB Aktien Europa

ATO000721444

4 Risikostufe | **+9,8%** Wertentwicklung / 1 J | **Aktien** Anlageart | **Europa** Region | **Basisinvestment dynamisch** Kategorie

Wertentwicklung



Wertentwicklung pro Jahr

+8,5% 1 Jahr	+5,0% 3 Jahre	+7,0% 5 Jahre
+5,1% 10 Jahre	+7,6% 15 Jahre	+2,7% seit Auflage

Die Wertentwicklung in der Vergangenheit lässt keine Rückschlüsse auf die künftige Entwicklung zu.

Anlagestrategie

Ziel dieses Aktienfonds ist es, attraktive, langfristige Erträge anzustreben. Er wird dazu je nach Einschätzung der Wirtschafts- und Kapitalmarktlage und der Börsenaussichten im Rahmen seiner Anlagepolitik die nach dem Investmentfondsgesetz und den Fondsbestimmungen zugelassenen Vermögensgegenstände (Wertpapiere, Geldmarktinstrumente, Sichteinlagen, Fondsanteile und Finanzinstrumente) erwerben und veräußern. Für den Investmentfonds werden überwiegend (d.h. mindestens 51 v.H. des Fondsvermögens in Form von direkt erworbenen Einzeltiteln, sohin nicht indirekt oder direkt über Investmentfonds oder über Derivate) Aktien und Aktien gleichwertige Wertpapiere mit Europa-Schwerpunkt, die nach den Kriterien des Schoellerbank AktienRating ausgewählt werden, erworben. Anteile an Investmentfonds, die ihrerseits überwiegend in Aktien und Aktien

Fondsinformationen

Fondsgröße	72,3 Mio. EUR
besteht seit	04.01.2001
Verwaltungsgesellschaft	Schoellerbank Invest
Fondswährung	EUR
Aktueller Kurs	17,37 EUR (02.07.2024 12:56)
Volatilität	16,9% (5 Jahre)

Nachhaltigkeit

Dieser Fonds ist derzeit nicht als nachhaltig eingestuft. Er ist für KundInnen geeignet, deren Anlagefokus sich nicht ausschließlich auf nachhaltige Veranlagungen richtet.

Anlegerinformationen

- [Basisinformationsblatt zum Fonds \[PDF\]](#)



Scannen Sie den QR-Code oder geben Sie die folgende URL ein, um zur Detailseite dieses Fonds im Fondsreport zu gelangen.

<https://www.wienerstaetische.at/L/NKiYd>

Die Darstellung auf dieser Seite ist nicht als öffentliches Angebot, persönliche Produktempfehlung bzw. Kauf-/ Verkaufsempfehlung aufzufassen. Sie ist kein Ersatz für eine umfassende Beratung und Risikoaufklärung. Angaben zur Wertentwicklung berücksichtigen die Fondsverwaltungskosten, aber keine anfallenden Versicherungskosten sowie Versicherungssteuer. Wertentwicklungen in der Vergangenheit lassen keine Rückschlüsse auf zukünftige Entwicklungen zu. Sämtliche Darstellungen unterliegen vereinfachten Annahmen und stellen daher nur unverbindliche Richtwerte dar.

SB Aktien Europa











ATO000721444

4 Risikostufe	+9,8% Wertentwicklung / 1 J	Aktien Anlageart	Europa Region	Basisinvestment dynamisch Kategorie
-------------------------	---------------------------------------	----------------------------	-------------------------	---






gleichwertige Wertpapiere investieren und nach den Kriterien des Schoellerbank FondsRating ausgewählt werden, dürfen ebenfalls erworben werden. In untergeordnetem Ausmaß können auch Sichteinlagen und kündbare Einlagen mit einer Laufzeit von höchstens 12 Monaten gehalten werden. Aufgrund der Zusammensetzung seines Portfolios weist der Investmentfonds eine erhöhte Volatilität auf.

Zusammensetzung


Top Holdings

	6,5 %
ALLIANZ SE NA O.N.	
	6,1 %
LVMH	
	6,0 %
BNP PARIBAS INH.	
	6,0 %
TOTALENERGIES SE	
	5,1 %
LONDON STOCK EXCHANGE	
	4,7 %
DEUTSCHE POST AG NA O.N.	
	4,6 %
UNIVERSAL MUSIC GROUP	
	4,2 %
EUROFIN SCI.INH.	
	4,2 %
SAP SE O.N.	
	4,1 %
KONE OYJ B O.N.	

Branchen

	37,3 %
Konsumgüter, nicht-zyklisch	
	17,5 %
Finanzen	
	16,3 %
Technologie	
	8,6 %
Energie & Versorgung	
	20,3 %
Sonstige	

Regionen

	96,9 %
Europa	
	3,2 %
Sonstige	

Länder

	23,6 %
Frankreich	
	22,8 %
Deutschland	

Währungen

	67,6 %
Euro	
	14,7 %
Pfund Sterling	

Assetklassen

	96,9 %
Aktien	
	3,1 %
Anleihen	



Scannen Sie den QR-Code oder geben Sie die folgende URL ein, um zur Detailseite dieses Fonds im Fondsreport zu gelangen.

<https://www.wienerstaetische.at/L/NKiYd>

Die Darstellung auf dieser Seite ist nicht als öffentliches Angebot, persönliche Produktempfehlung bzw. Kauf-/Verkaufsempfehlung aufzufassen. Sie ist kein Ersatz für eine umfassende Beratung und Risikoaufklärung. Angaben zur Wertentwicklung berücksichtigen die Fondsverwaltungskosten, aber keine anfallenden Versicherungskosten sowie Versicherungssteuer. Wertentwicklungen in der Vergangenheit lassen keine Rückschlüsse auf zukünftige Entwicklungen zu. Sämtliche Darstellungen unterliegen vereinfachten Annahmen und stellen daher nur unverbindliche Richtwerte dar.

SB Aktien Europa

ATO000721444

4 Risikostufe | **+9,8%** Wertentwicklung / 1 J | **Aktien** Anlageart | **Europa** Region | **Basisinvestment dynamisch** Kategorie

Vereinigtes Königreich	17,6 %	Schweizer Franken	9,4 %
Schweiz	9,4 %	US-Dollar	2,9 %
Spanien	6,1 %	Schwedische Krone	2,2 %
Niederlande	4,6 %	nicht bekannt	3,2 %
Finnland	4,1 %		
Luxemburg	3,9 %		
Keinem Domizil zuzuordnen	3,1 %		
Belgien	2,5 %		
Schweden	2,2 %		
nicht bekannt	0,0 %		



Scannen Sie den QR-Code oder geben Sie die folgende URL ein, um zur Detailseite dieses Fonds im Fondsreport zu gelangen.

<https://www.wienerstaetische.at/!NKiYd>

Die Darstellung auf dieser Seite ist nicht als öffentliches Angebot, persönliche Produktempfehlung bzw. Kauf-/Verkaufsempfehlung aufzufassen. Sie ist kein Ersatz für eine umfassende Beratung und Risikoaufklärung. Angaben zur Wertentwicklung berücksichtigen die Fondsverwaltungskosten, aber keine anfallenden Versicherungskosten sowie Versicherungssteuer. Wertentwicklungen in der Vergangenheit lassen keine Rückschlüsse auf zukünftige Entwicklungen zu. Sämtliche Darstellungen unterliegen vereinfachten Annahmen und stellen daher nur unverbindliche Richtwerte dar.