

Amundi Öko Sozial Mix moderat - T

ATO000801071  **Aktuell nicht auswählbar.**

3 Risikostufe  **+10,4%** Wertentwicklung / 1 J **Mischfonds** Anlageart **Global** Region **Basisinvestments ausgewogen** Kategorie

Wertentwicklung



Wertentwicklung pro Jahr

| | | |
|--------------------------|--------------------------|------------------------------|
| +10,4% 1 Jahr | -1,0% 3 Jahre | +1,1% 5 Jahre |
| +1,9% 10 Jahre | +3,6% 15 Jahre | +3,2% seit Auflage |

Die Wertentwicklung in der Vergangenheit lässt keine Rückschlüsse auf die künftige Entwicklung zu.

Anlagestrategie

Der Amundi Öko Sozial Mix moderat strebt unter Berücksichtigung von sozialen und ökologischen Aspekten primär einen regelmäßigen Ertrag und sekundär einen langfristigen Kapitalzuwachs an. Der Amundi Öko Sozial Mix moderat ist ein Finanzprodukt, das ESG-Kriterien ("ESG" bezeichnet Umwelt, Soziales und Unternehmensführung) gemäß Artikel 8 der Offenlegungsverordnung berücksichtigt. Der Fonds strebt mindestens ein ESG-Durchschnittsrating von D (in einer Ratingskala von A bis G) an. Der Amundi Öko Sozial Mix moderat ist ein gemischter Fonds. Der Fonds ist international ausgerichtet und

Fondsinformationen

| | |
|-------------------------|---|
| Fondsgröße | 151,9 Mio. EUR  |
| besteht seit | 01.07.1998  |
| Verwaltungsgesellschaft | Amundi Austria |
| Fondswährung | EUR |
| Aktueller Kurs | 14,30 EUR (10.12.2024 18:56) |
| Volatilität | 4,8% (5 Jahre) |

Nachhaltigkeit

Dieser Fonds ist als nachhaltig eingestuft:

 ESG Fonds (Art. 8)

 Österreichisches Umweltzeichen

Anlegerinformationen

- [Basisinformationsblatt zum Fonds \[PDF\]](#)
- [vorvertragliche Nachhaltigkeitsinformation \[PDF\]](#)
- [regelmäßige Nachhaltigkeitsinformation \[PDF\]](#)



Scannen Sie den QR-Code oder geben Sie die folgende URL ein, um zur Detailseite dieses Fonds im Fondsreport zu gelangen.
<https://www.wienerstaetische.at/liQrdz>

Die Darstellung auf dieser Seite ist nicht als öffentliches Angebot, persönliche Produktempfehlung bzw. Kauf-/ Verkaufsempfehlung aufzufassen. Sie ist kein Ersatz für eine umfassende Beratung und Risikoaufklärung. Angaben zur Wertentwicklung berücksichtigen die Fondsverwaltungskosten, aber keine anfallenden Versicherungskosten sowie Versicherungssteuer. Wertentwicklungen in der Vergangenheit lassen keine Rückschlüsse auf zukünftige Entwicklungen zu. Sämtliche Darstellungen unterliegen vereinfachten Annahmen und stellen daher nur unverbindliche Richtwerte dar.

Amundi Öko Sozial Mix moderat - T









ATO000801071  **Aktuell nicht auswählbar.**

3  **+10,4%** **Mischfonds** **Global** **Basisinvestments ausgewogen**
 Risikostufe Wertentwicklung / 1 J Anlageart Region Kategorie



investiert zu mindestens 66 % entweder direkt in Form von Einzelwertpapieren oder indirekt über Fonds in Anleihen und Aktien, unter Berücksichtigung ökologischer und sozialer Nachhaltigkeitskriterien sowie unter Einhaltung ethischer Ausschlusskriterien. Im Anleiheanteil des Fonds wird ohne Ratingbeschränkung (Investment Grade und High Yield) direkt in Form von Einzelwertpapieren oder indirekt über Fonds in Anleihen und Geldmarktinstrumente investiert, die von Staaten und anderen Gebietskörperschaften, supranationalen Emittenten, staatsnahen Emittenten ("Agencies") oder Unternehmen begeben werden. Die Aktienquote des Fonds beträgt je nach Markteinschätzung maximal 35 % des Fondsvermögens. Dabei wird weder ein Absolute Return- (dynamische Veranlagung in Assetklassen mit Risikoobergrenze) noch ein Total Return- (regelgebundene dynamische Veranlagung in Assetklassen) Investmentansatz verfolgt. Der Fonds kann sowohl in entwickelte Märkte als auch in Schwellenländermärkte investieren. Zu Diversifikationszwecken kann bis zu maximal 10 % des Fondsvermögens in Gold-Zertifikate veranlagt werden, wenn diese dem Erwerber keinen Herausgabeanspruch auf physisches Gold, sondern lediglich einen entsprechenden Zahlungsanspruch gegenüber dem Emittenten vermitteln.

Zusammensetzung





Top Holdings

| | |
|---|--------------|
|  | 3,1 % |
| BUNDESREPUB. DEUTSCHLAND 08/33 | |
|  | 1,5 % |
| NVIDIA CORP | |
|  | 1,5 % |
| BUNDESREPUB. DEUTSCHLAND 03/26 | |
|  | 1,4 % |
| MICROSOFT CORP | |
|  | 1,0 % |
| KFW 09/28 | |
|  | 1,0 % |
| Austria 05/49 | |
|  | 1,0 % |
| BUNDESREPUB. DEUTSCHLAND 10/29 | |
|  | 1,0 % |
| BUNDESREPUB. DEUTSCHLAND 02/33 | |

Assetklassen

| | |
|---|---------------|
|  | 70,0 % |
| Anleihen | |
|  | 30,0 % |
| Aktien | |

Regionen

| | |
|---|---------------|
|  | 21,1 % |
| Amerika | |
|  | 3,5 % |
| Asien & Pazifik | |
|  | 2,3 % |
| Europa | |
|  | 73,1 % |
| Sonstige | |



Scannen Sie den QR-Code oder geben Sie die folgende URL ein, um zur Detailseite dieses Fonds im Fondsreport zu gelangen.


<https://www.wienerstaetische.at/!iQrdz>


Die Darstellung auf dieser Seite ist nicht als öffentliches Angebot, persönliche Produktempfehlung bzw. Kauf-/ Verkaufsempfehlung aufzufassen. Sie ist kein Ersatz für eine umfassende Beratung und Risikoaufklärung. Angaben zur Wertentwicklung berücksichtigen die Fondsverwaltungskosten, aber keine anfallenden Versicherungskosten sowie Versicherungssteuer. Wertentwicklungen in der Vergangenheit lassen keine Rückschlüsse auf zukünftige Entwicklungen zu. Sämtliche Darstellungen unterliegen vereinfachten Annahmen und stellen daher nur unverbindliche Richtwerte dar.

Amundi Öko Sozial Mix moderat - T


ATO000801071  Aktuell nicht auswählbar.


3 Risikostufe **+10,4%** Wertentwicklung / 1 J **Mischfonds** Anlageart **Global** Region **Basisinvestments ausgewogen** Kategorie


 **0,9 %**
Ireland O3/31


 **0,7 %**
Spain 10/33


Länder


 **20,6 %**
Vereinigte Staaten


 **1,5 %**
Japan


 **1,4 %**
Vereinigtes Königreich


 **0,7 %**
China


 **0,6 %**
Deutschland


 **0,6 %**
Australien

 **0,5 %**
Kanada


 **0,5 %**
Taiwan


 **0,3 %**
Korea, Republik


 **0,3 %**
Frankreich


 **73,1 %**
nicht bekannt


Branchen


 **8,4 %**
Konsumgüter, nicht-zyklisch

 **8,3 %**
Technologie


 **5,5 %**
Finanzen


 **2,1 %**
Energie & Versorgung


 **1,9 %**
Kommunikation


 **73,9 %**
Sonstige


Währungen


 **80,9 %**
Euro


 **14,0 %**
US-Dollar

 **1,8 %**
Yen

 **1,2 %**
Pfund Sterling

 **0,4 %**
Schweizer Franken

 **0,4 %**
Kanadischer-Dollar

 **1,3 %**
nicht bekannt

Laufzeiten

 **100,0 %**
unbegrenzt

Ratings

 **100,0 %**
nicht bekannt



Scannen Sie den QR-Code oder geben Sie die folgende URL ein, um zur Detailseite dieses Fonds im Fondsreport zu gelangen.

<https://www.wienerstaetische.at/!iQrdz>

Die Darstellung auf dieser Seite ist nicht als öffentliches Angebot, persönliche Produktempfehlung bzw. Kauf-/Verkaufsempfehlung aufzufassen. Sie ist kein Ersatz für eine umfassende Beratung und Risikoaufklärung. Angaben zur Wertentwicklung berücksichtigen die Fondsverwaltungskosten, aber keine anfallenden Versicherungskosten sowie Versicherungssteuer. Wertentwicklungen in der Vergangenheit lassen keine Rückschlüsse auf zukünftige Entwicklungen zu. Sämtliche Darstellungen unterliegen vereinfachten Annahmen und stellen daher nur unverbindliche Richtwerte dar.