

# BlueSmart Premium Equity

ATO000801097  **Aktuell nicht auswählbar.**

**4**  **+12,3%** **Aktien** **Global** **Basisinvestment dynamisch**  
Risikostufe Wertentwicklung / 1 J Anlageart Region Kategorie

## Wertentwicklung

Keine Performancedaten vorhanden.

## Fondsinformationen

Fondsgröße	<b>2,6 Mio.</b>
besteht seit	<b>04.12.2024</b> 
Verwaltungsgesellschaft	<b>Bluesmart Inv.</b>
Fondswährung	<b>EUR</b>
Aktueller Kurs	<b>10,29 EUR</b> (13.01.2025 00:00)
Volatilität	-

## Nachhaltigkeit

Dieser Fonds ist derzeit nicht als nachhaltig eingestuft. Er ist für KundInnen geeignet, deren Anlagefokus sich nicht ausschließlich auf nachhaltige Veranlagungen richtet.

## Anlegerinformationen

- [Basisinformationsblatt zum Fonds \[PDF\]](#)

## Anlagestrategie



Scannen Sie den QR-Code oder geben Sie die folgende URL ein, um zur Detailseite dieses Fonds im Fondsreport zu gelangen.  
<https://www.wienerstaetische.at/l/YnoUD>

Die Darstellung auf dieser Seite ist nicht als öffentliches Angebot, persönliche Produktempfehlung bzw. Kauf-/Verkaufsempfehlung aufzufassen. Sie ist kein Ersatz für eine umfassende Beratung und Risikoaufklärung. Angaben zur Wertentwicklung berücksichtigen die Fondsverwaltungskosten, aber keine anfallenden Versicherungskosten sowie Versicherungssteuer. Wertentwicklungen in der Vergangenheit lassen keine Rückschlüsse auf zukünftige Entwicklungen zu. Sämtliche Darstellungen unterliegen vereinfachten Annahmen und stellen daher nur unverbindliche Richtwerte dar.

# BlueSmart Premium Equity

ATO000801097  **Aktuell nicht auswählbar.**

**4**  **+12,3%** **Aktien** **Global** **Basisinvestment dynamisch**  
 Risikostufe Wertentwicklung / 1 J Anlageart Region Kategorie

## Zusammensetzung

### Top Holdings

APPLE INC.	3,6 %
PHILIP MORRIS INTL INC.	3,6 %
META PLATF. A	3,1 %
MICROSOFT	3,0 %
ROCHE HLDG AG GEN.	2,8 %
UNILEVER PLC	2,7 %
FORTINET INC.	2,7 %
ACCENTURE A	2,7 %
PEPSICO INC.	2,7 %
NVIDIA CORP.	2,5 %

### Branchen

Konsumgüter, nicht-zyklisch	38,2 %
Technologie	31,0 %
Finanzen	14,6 %
Energie & Versorgung	5,9 %
Sonstige	10,3 %

### Regionen

Amerika	68,9 %
Europa	24,8 %
Asien & Pazifik	5,6 %
Sonstige	0,7 %

### Länder

Vereinigte Staaten	68,9 %
Japan	5,6 %
Deutschland	4,5 %
Schweiz	3,9 %

### Währungen

US-Dollar	71,5 %
Euro	11,7 %
Yen	5,6 %
Schweizer Franken	3,9 %

### Assetklassen

Aktien	99,3 %
Anleihen	0,7 %
Sonstige	0,0 %













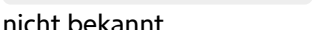
Scannen Sie den QR-Code oder geben Sie die folgende URL ein, um zur Detailseite dieses Fonds im Fondsreport zu gelangen.  
<https://www.wienerstaetische.at/l/YnoUD>

Die Darstellung auf dieser Seite ist nicht als öffentliches Angebot, persönliche Produktempfehlung bzw. Kauf-/Verkaufsempfehlung aufzufassen. Sie ist kein Ersatz für eine umfassende Beratung und Risikoaufklärung. Angaben zur Wertentwicklung berücksichtigen die Fondsverwaltungskosten, aber keine anfallenden Versicherungskosten sowie Versicherungssteuer. Wertentwicklungen in der Vergangenheit lassen keine Rückschlüsse auf zukünftige Entwicklungen zu. Sämtliche Darstellungen unterliegen vereinfachten Annahmen und stellen daher nur unverbindliche Richtwerte dar.

# BlueSmart Premium Equity

ATO000801097  **Aktuell nicht auswählbar.**

**4** Risikostufe **+12,3%** Wertentwicklung / 1 J **Aktien** Anlageart **Global** Region **Basisinvestment dynamisch** Kategorie

Vereinigtes Königreich	<b>3,5 %</b>	Pfund Sterling	<b>3,5 %</b>
	<b>3,1 %</b>		<b>1,9 %</b>
Frankreich		Dänische Krone	
	<b>2,6 %</b>		<b>1,2 %</b>
Irland		Norwegische Krone	
	<b>2,5 %</b>		<b>0,7 %</b>
Niederlande		nicht bekannt	
	<b>1,9 %</b>		
Dänemark			
	<b>1,6 %</b>		
Österreich			
	<b>1,2 %</b>		
Norwegen			
	<b>0,7 %</b>		
Keinem Domizil zuzuordnen			
	<b>0,0 %</b>		
nicht bekannt			



Scannen Sie den QR-Code oder geben Sie die folgende URL ein, um zur Detailseite dieses Fonds im Fondsreport zu gelangen.

<https://www.wienerstaetische.at/l/YnoUD>

Die Darstellung auf dieser Seite ist nicht als öffentliches Angebot, persönliche Produktempfehlung bzw. Kauf-/Verkaufsempfehlung aufzufassen. Sie ist kein Ersatz für eine umfassende Beratung und Risikoaufklärung. Angaben zur Wertentwicklung berücksichtigen die Fondsverwaltungskosten, aber keine anfallenden Versicherungskosten sowie Versicherungssteuer. Wertentwicklungen in der Vergangenheit lassen keine Rückschlüsse auf zukünftige Entwicklungen zu. Sämtliche Darstellungen unterliegen vereinfachten Annahmen und stellen daher nur unverbindliche Richtwerte dar.