

# VPI Nature

ATO000AO26V3

**4** Risikostufe | **+13,1%** Wertentwicklung / 1 J | **Aktien** Anlageart | **Global** Region | **Basisinvestment dynamisch** Kategorie

## Wertentwicklung



## Wertentwicklung pro Jahr

<b>+13,1%</b> 1 Jahr	<b>+2,0%</b> 3 Jahre	- 5 Jahre
- 10 Jahre	- 15 Jahre	<b>+1,0%</b> seit Auflage

Die Wertentwicklung in der Vergangenheit lässt keine Rückschlüsse auf die künftige Entwicklung zu.

## Anlagestrategie

Der VPI Nature ist ein Aktienfonds. Er strebt als Anlageziel langfristiges Kapitalwachstum unter Inkaufnahme höherer Risiken an. Er investiert auf Einzeltitelbasis (d.h. ohne Berücksichtigung der Anteile an Investmentfonds, der derivativen Instrumente und der Sichteinlagen oder kündbaren Einlagen) ausschließlich in Wertpapiere und/oder Geldmarktinstrumente, deren Emittenten auf Basis von ESG-Kriterien (Environmental, Social, Governance) als nachhaltig eingestuft wurden. Zumindest 51 % des Fondsvermögens werden in Form von direkt erworbenen Einzeltiteln in Aktien oder Aktien gleichwertigen Wertpapieren veranlagt. Emittenten der im Fonds befindlichen Anleihen bzw. Geldmarktinstrumente können u.a. Staaten, supranationale Emittenten und/oder Unternehmen sein. Der Fonds wird aktiv ohne Bezugnahme zu einem Referenzwert verwaltet.

## Fondsinformationen

Fondsgröße	<b>12,0 Mio. EUR</b>
besteht seit	<b>20.05.2021</b>
Verwaltungsgesellschaft	<b>LLB Invest KAG</b>
Fondswährung	<b>EUR</b>
Aktueller Kurs	<b>51,84 EUR</b> (10.01.2025 13:56)
Volatilität	<b>12,9%</b> (3 Jahre)

## Nachhaltigkeit

Dieser Fonds ist als nachhaltig eingestuft:



## Anlegerinformationen

- [Basisinformationsblatt zum Fonds \[PDF\]](#)



Scannen Sie den QR-Code oder geben Sie die folgende URL ein, um zur Detailseite dieses Fonds im Fondsreport zu gelangen.

<https://www.wienerstaetische.at/l/csGam>

Die Darstellung auf dieser Seite ist nicht als öffentliches Angebot, persönliche Produktempfehlung bzw. Kauf-/ Verkaufsempfehlung aufzufassen. Sie ist kein Ersatz für eine umfassende Beratung und Risikoaufklärung. Angaben zur Wertentwicklung berücksichtigen die Fondsverwaltungskosten, aber keine anfallenden Versicherungskosten sowie Versicherungssteuer. Wertentwicklungen in der Vergangenheit lassen keine Rückschlüsse auf zukünftige Entwicklungen zu. Sämtliche Darstellungen unterliegen vereinfachten Annahmen und stellen daher nur unverbindliche Richtwerte dar.

# VPI Nature

ATO000AO26V3

**4** Risikostufe **+13,1%** Wertentwicklung / 1 J **Aktien** Anlageart **Global** Region **Basisinvestment dynamisch** Kategorie

Der Fonds wird aktiv ohne Bezugnahme zu einem Referenzwert verwaltet. Der Fonds kann im Rahmen der Anlagestrategie in derivative Instrumente investieren sowie derivative Instrumente zur Absicherung einsetzen. Die Erträge bleiben im Fonds und erhöhen den Wert der Anteile. Die Anteilinhaber können - vorbehaltlich einer Aussetzung aufgrund außergewöhnlicher Umstände - die Rücknahme der Anteile bei der Depotbank an jedem österreichischen Bankarbeitstag zum jeweils geltenden Rücknahmepreis verlangen.

## Zusammensetzung

### Top Holdings

Microsoft Corp	3,9 %
ServiceNow Inc	3,6 %
SAP SE	3,1 %
Trane Technologies PLC	3,0 %
Linde PLC	3,0 %
Taiwan Semiconductor Manufacturing Co Ltd	3,0 %
Holcim AG	2,9 %
Wolters Kluwer NV	2,9 %
RELX PLC	2,9 %
Alphabet Inc	2,8 %

### Branchen

Technologie	25,3 %
Konsumgüter, nicht-zyklisch	22,8 %
Energie & Versorgung	11,4 %
Finanzen	9,4 %
Kommunikation	3,3 %
Sonstige	27,8 %

### Regionen

Amerika	47,1 %
Europa	37,1 %
Sonstige	15,8 %

### Länder

Vereinigte Staaten	47,1 %
--------------------	--------

### Währungen

US-Dollar	50,3 %
-----------	--------

### Assetklassen

Aktien	92,5 %
--------	--------



Scannen Sie den QR-Code oder geben Sie die folgende URL ein, um zur Detailseite dieses Fonds im Fondsreport zu gelangen.

<https://www.wienerstaetische.at/l/csGam>

Die Darstellung auf dieser Seite ist nicht als öffentliches Angebot, persönliche Produktempfehlung bzw. Kauf-/ Verkaufsempfehlung aufzufassen. Sie ist kein Ersatz für eine umfassende Beratung und Risikoaufklärung. Angaben zur Wertentwicklung berücksichtigen die Fondsverwaltungskosten, aber keine anfallenden Versicherungskosten sowie Versicherungssteuer. Wertentwicklungen in der Vergangenheit lassen keine Rückschlüsse auf zukünftige Entwicklungen zu. Sämtliche Darstellungen unterliegen vereinfachten Annahmen und stellen daher nur unverbindliche Richtwerte dar.

# VPI Nature

ATO000AO26V3
















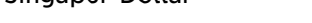



**4**   
Risikostufe

**+13,1%**  
Wertentwicklung / 1 J

**Aktien**  
Anlageart

**Global**  
Region

**Basisinvestment dynamisch**  
Kategorie

 <b>11,2 %</b>	 <b>28,9 %</b>	 <b>7,5 %</b>
 <b>7,1 %</b>	 <b>8,4 %</b>	 <b>0,0 %</b>
 <b>6,8 %</b>	 <b>4,2 %</b>	
 <b>6,7 %</b>	 <b>3,0 %</b>	
 <b>5,3 %</b>	 <b>2,9 %</b>	
 <b>15,8 %</b>	 <b>2,2 %</b>	
	 <b>0,1 %</b>	
	 <b>0,0 %</b>	
	 <b>0,0 %</b>	
	 <b>0,0 %</b>	
	 <b>0,0 %</b>	



Scannen Sie den QR-Code oder geben Sie die folgende URL ein, um zur Detailseite dieses Fonds im Fondsreport zu gelangen.

<https://www.wienerstaetische.at/l/csGam>

Die Darstellung auf dieser Seite ist nicht als öffentliches Angebot, persönliche Produktempfehlung bzw. Kauf-/Verkaufsempfehlung aufzufassen. Sie ist kein Ersatz für eine umfassende Beratung und Risikoaufklärung. Angaben zur Wertentwicklung berücksichtigen die Fondsverwaltungskosten, aber keine anfallenden Versicherungskosten sowie Versicherungssteuer. Wertentwicklungen in der Vergangenheit lassen keine Rückschlüsse auf zukünftige Entwicklungen zu. Sämtliche Darstellungen unterliegen vereinfachten Annahmen und stellen daher nur unverbindliche Richtwerte dar.