

C-QUADRAT ARTS Total Return Vorsorge §14 EStG T

ATO000AO2PE1  Aktuell nicht auswählbar.

3 Risikostufe **+2,8%** Wertentwicklung / 1 J **Mischfonds** Anlageart **Global** Region **Basisinvestments ausgewogen** Kategorie

Wertentwicklung



Wertentwicklung pro Jahr

+2,8% 1 Jahr	-1,2% 3 Jahre	+0,2% 5 Jahre
+1,0% 10 Jahre	+2,0% 15 Jahre	+2,3% seit Auflage

Die Wertentwicklung in der Vergangenheit lässt keine Rückschlüsse auf die künftige Entwicklung zu.

Anlagestrategie

Der Fonds strebt dynamisches Kapitalwachstum an und verfolgt einen aktiven Vermögensverwaltungsansatz, der über eine regelbasierte Handelssystematik die Attraktivität der einsetzbaren Investments ermittelt und die aktuelle Zielallokation erstellt. Dabei wird die Erzielung einer Rendite bei angemessenem Risiko angestrebt. Nach klar definierten, quantitativen Regeln wird versucht in die jeweils trendstärksten Branchen und Regionen zu investieren. Der Investmentfonds veranlagt zumindest 51 vH des Fondsvermögens in Anteile anderer Investmentfonds.

Hierbei handelt es sich um Anleihenfonds, Geldmarktfonds bzw. geldmarktnahe Fonds und Mischfonds. Dabei können auch Anteile an Investmentfonds erworben werden, die eine - im Verhältnis zu einer bestimmten

Fondsinformationen

Fondsgröße	50,9 Mio. EUR
besteht seit	04.01.2007
Verwaltungsgesellschaft	Ampega Investment
Fondswährung	EUR
Aktueller Kurs	150,92 EUR (23.12.2024 13:57)
Volatilität	5,2% (5 Jahre)

Nachhaltigkeit

Dieser Fonds ist derzeit nicht als nachhaltig eingestuft. Er ist für KundInnen geeignet, deren Anlagefokus sich nicht ausschließlich auf nachhaltige Veranlagungen richtet.

Anlegerinformationen

- [Basisinformationsblatt zum Fonds \[PDF\]](#)



Scannen Sie den QR-Code oder geben Sie die folgende URL ein, um zur Detailseite dieses Fonds im Fondsreport zu gelangen.

<https://www.wienerstaetische.at/l/GMDGb>

Die Darstellung auf dieser Seite ist nicht als öffentliches Angebot, persönliche Produktempfehlung bzw. Kauf-/ Verkaufsempfehlung aufzufassen. Sie ist kein Ersatz für eine umfassende Beratung und Risikoaufklärung. Angaben zur Wertentwicklung berücksichtigen die Fondsverwaltungskosten, aber keine anfallenden Versicherungskosten sowie Versicherungssteuer. Wertentwicklungen in der Vergangenheit lassen keine Rückschlüsse auf zukünftige Entwicklungen zu. Sämtliche Darstellungen unterliegen vereinfachten Annahmen und stellen daher nur unverbindliche Richtwerte dar.

C-QUADRAT ARTS Total Return Vorsorge §14 EStG T











ATO000AO2PE1  Aktuell nicht auswählbar.

3  **+2,8%** **Mischfonds** **Global** **Basisinvestments ausgewogen**
 Risikostufe Wertentwicklung / 1J Anlageart Region Kategorie




Marktentwicklung - neutrale oder gegenläufige Wertentwicklung anstreben. Gemäß den Bestimmungen des Pensionskassengesetzes dürfen direkt und/oder über Anteile von Investmentfonds Aktien, Unternehmensanleihen, sonstige Beteiligungswertpapiere bis zu 70 vH des Fondsvermögens erworben werden. Veranlagungen in Vermögenswerten, die auf eine andere Währung als Euro lauten, sind mit insgesamt 30 vH des Fondsvermögens begrenzt. Wird das Währungsrisiko durch Kurssicherungsgeschäfte beseitigt, so können diese Veranlagungen den auf Euro lautenden Veranlagungen zugeordnet werden. Wertpapiere dürfen bis zu 49 vH des Fondsvermögens erworben werden. Derivative Instrumente werden nicht eingesetzt.

Zusammensetzung

Top Holdings

	10,7 %
ISHSV-ITAL.GOVTD BD EO D	
	9,6 %
DPAM Invest B Bd.Eur IG F EUR	
	8,5 %
PowerShares S&P 500 High Div.L.V.U.E.USD	
	7,6 %
AM.OE.SO.EO GO.BD T	
	6,7 %
Robeco CGF QI Gl.Develop.Con.Eq.IH EUR	
	6,2 %
SPDR S+P GL.DIV.ARIST.ETF	
	5,9 %
JPMorgan ASEAN Eq.I(Acc)USD	
	5,6 %
ISH.S.EU.600 TEL.U.ETF A.	
	5,0 %
CAN.BDS-GL IN.SH.DU.INH.I	
	3,1 %
Amundi Index US Gov Inflation-Linked Bond UCITS ET	

Assetklassen

	26,0 %
Aktien	
	1,2 %
Anleihen	
	72,8 %
Sonstige	

Regionen

	98,8 %
Global	
	1,2 %
Sonstige	

Länder

Branchen

Währungen



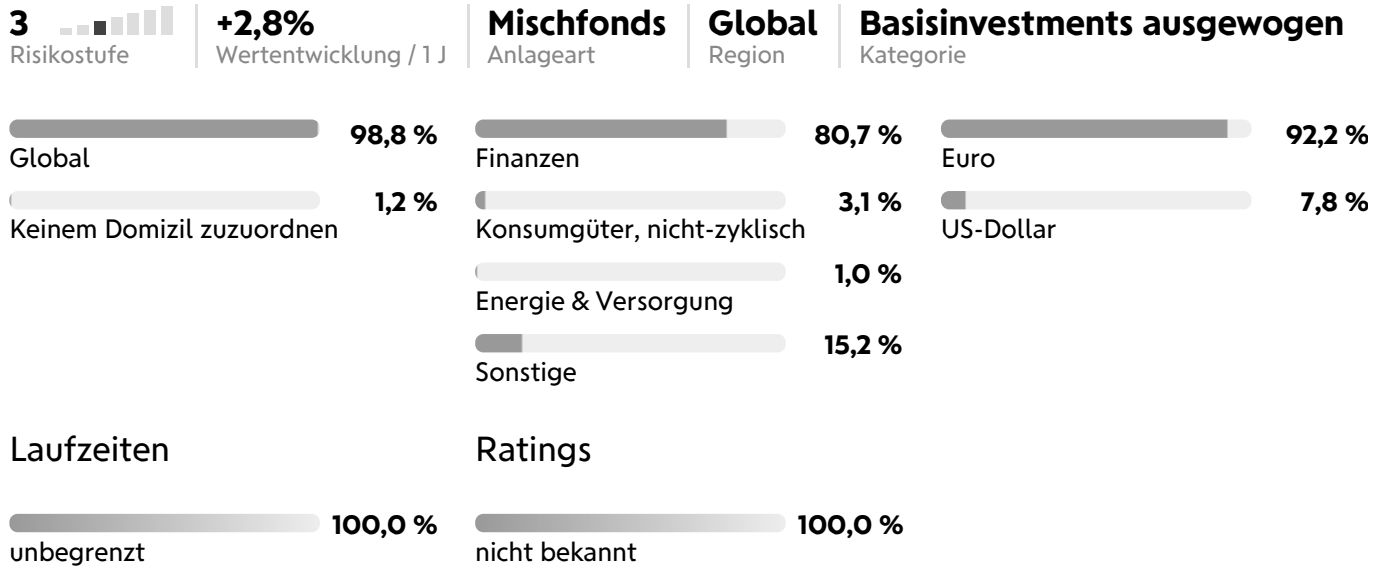
Scannen Sie den QR-Code oder geben Sie die folgende URL ein, um zur Detailseite dieses Fonds im Fondsreport zu gelangen.

<https://www.wienerstaetische.at/I/GMDGb>

Die Darstellung auf dieser Seite ist nicht als öffentliches Angebot, persönliche Produktempfehlung bzw. Kauf-/Verkaufsempfehlung aufzufassen. Sie ist kein Ersatz für eine umfassende Beratung und Risikoaufklärung. Angaben zur Wertentwicklung berücksichtigen die Fondsverwaltungskosten, aber keine anfallenden Versicherungskosten sowie Versicherungssteuer. Wertentwicklungen in der Vergangenheit lassen keine Rückschlüsse auf zukünftige Entwicklungen zu. Sämtliche Darstellungen unterliegen vereinfachten Annahmen und stellen daher nur unverbindliche Richtwerte dar.

C-QUADRAT ARTS Total Return Vorsorge §14 EStG T

ATO000AO2PE1  Aktuell nicht auswählbar.



Scannen Sie den QR-Code oder geben Sie die folgende URL ein, um zur Detailseite dieses Fonds im Fondsreport zu gelangen.

<https://www.wienerstaetische.at/l/GMDGb>

Die Darstellung auf dieser Seite ist nicht als öffentliches Angebot, persönliche Produktempfehlung bzw. Kauf-/Verkaufsempfehlung aufzufassen. Sie ist kein Ersatz für eine umfassende Beratung und Risikoaufklärung. Angaben zur Wertentwicklung berücksichtigen die Fondsverwaltungskosten, aber keine anfallenden Versicherungskosten sowie Versicherungssteuer. Wertentwicklungen in der Vergangenheit lassen keine Rückschlüsse auf zukünftige Entwicklungen zu. Sämtliche Darstellungen unterliegen vereinfachten Annahmen und stellen daher nur unverbindliche Richtwerte dar.