

# YOU INVEST GREEN Portfolio 30

AT0000A09R60

**3** Risikostufe **+6,6%** Wertentwicklung / 1 J **Mischfonds** Anlageart **Global** Region **Basisinvestments ausgewogen** Kategorie

## Wertentwicklung



### Wertentwicklung pro Jahr

<b>+6,7%</b> 1 Jahr	<b>-0,5%</b> 3 Jahre	<b>+1,4%</b> 5 Jahre
<b>+1,5%</b> 10 Jahre	<b>+2,8%</b> 15 Jahre	<b>+2,9%</b> seit Auflage

Die Wertentwicklung in der Vergangenheit lässt keine Rückschlüsse auf die künftige Entwicklung zu.

## Anlagestrategie

Der YOU INVEST GREEN Portfolio 30 ist ein gemischter Fonds. Der Investmentfonds strebt als Anlageziel Kapitalzuwachs und/oder laufende Rendite an.

Es werden zu mindestens 51 % des Fondsvermögens Finanzinstrumente erworben, die auf Basis eines vordefinierten Auswahlprozesses von der Verwaltungsgesellschaft als nachhaltig eingestuft werden. Alle erworbenen Einzeltitel müssen zum Zeitpunkt des Erwerbs auf Basis eines vordefinierten Auswahlprozesses von der Verwaltungsgesellschaft als nachhaltig eingestuft worden sein. Nähere Ausführungen zum vordefinierten Auswahlprozess der Verwaltungsgesellschaft entnehmen Sie dem Prospekt, Abschnitt II, Punkt 12. Für den Investmentfonds können sowohl Aktien als auch Anleihen und/oder Geldmarktinstrumente erworben werden. Die

## Fondsinformationen

Fondsgröße	<b>458,5 Mio. EUR</b>
besteht seit	<b>31.07.2008</b>
Verwaltungsgesellschaft	<b>Erste AM</b>
Fondswährung	<b>EUR</b>
Aktueller Kurs	<b>79,44 EUR</b> (02.07.2024 14:56)
Volatilität	<b>5,1%</b> (5 Jahre)

## Nachhaltigkeit

Dieser Fonds ist als nachhaltig eingestuft:

 ESG Fonds (Art. 8)

## Anlegerinformationen

- [Basisinformationsblatt zum Fonds \[PDF\]](#)



Scannen Sie den QR-Code oder geben Sie die folgende URL ein, um zur Detailseite dieses Fonds im Fondsreport zu gelangen.

<https://www.wienerstaetische.at/l/2zdUY>

Die Darstellung auf dieser Seite ist nicht als öffentliches Angebot, persönliche Produktempfehlung bzw. Kauf-/ Verkaufsempfehlung aufzufassen. Sie ist kein Ersatz für eine umfassende Beratung und Risikoaufklärung. Angaben zur Wertentwicklung berücksichtigen die Fondsverwaltungskosten, aber keine anfallenden Versicherungskosten sowie Versicherungssteuer. Wertentwicklungen in der Vergangenheit lassen keine Rückschlüsse auf zukünftige Entwicklungen zu. Sämtliche Darstellungen unterliegen vereinfachten Annahmen und stellen daher nur unverbindliche Richtwerte dar.













# YOU INVEST GREEN Portfolio 30

AT0000A09R60

**3** Risikostufe **+6,6%** Wertentwicklung / 1 J **Mischfonds** Anlageart **Global** Region **Basisinvestments ausgewogen** Kategorie

genannten Vermögenswerte können direkt oder indirekt über Investmentfonds oder Derivate erworben werden. Die Verwaltungsgesellschaft unterliegt bei der Auswahl der Emittenten bzw. der in den jeweiligen Investmentfonds enthaltenen Emittenten hinsichtlich ihres jeweiligen Sitzes keinen geographischen und hinsichtlich ihres jeweiligen Unternehmensgegenstandes keinen branchenmäßigen Beschränkungen. Die Aktienveranlagung soll insgesamt zwischen 0-30% des Fondsvermögens liegen, kurzfristig kann sie max. 40% betragen. Bei der Berechnung dieser Gesamtaktienveranlagung werden Einzeltitel, Derivate sowie Anteile an Investmentfonds, die als Aktienfonds oder damit vergleichbare Fonds oder gemischte Fonds kategorisiert werden, berücksichtigt.

## Zusammensetzung

Assetklassen	Regionen	Länder
 <b>77,2 %</b>	 <b>11,9 %</b>	 <b>11,9 %</b>
Anleihen	Amerika	Vereinigte Staaten
 <b>22,8 %</b>	 <b>3,4 %</b>	 <b>3,4 %</b>
Aktien	Europa	Westeuropa
	 <b>1,9 %</b>	 <b>1,9 %</b>
	Global	Emerging Markets
	 <b>1,1 %</b>	 <b>1,1 %</b>
	Asien & Pazifik	Japan
	 <b>81,8 %</b>	 <b>81,8 %</b>
	Sonstige	nicht bekannt

## Branchen

 **100,0 %**  
Sonstige



Scannen Sie den QR-Code oder geben Sie die folgende URL ein, um zur Detailseite dieses Fonds im Fondsreport zu gelangen.

<https://www.wienerstaetische.at/l/2zdUY>

Die Darstellung auf dieser Seite ist nicht als öffentliches Angebot, persönliche Produktempfehlung bzw. Kauf-/Verkaufsempfehlung aufzufassen. Sie ist kein Ersatz für eine umfassende Beratung und Risikoaufklärung. Angaben zur Wertentwicklung berücksichtigen die Fondsverwaltungskosten, aber keine anfallenden Versicherungskosten sowie Versicherungssteuer. Wertentwicklungen in der Vergangenheit lassen keine Rückschlüsse auf zukünftige Entwicklungen zu. Sämtliche Darstellungen unterliegen vereinfachten Annahmen und stellen daher nur unverbindliche Richtwerte dar.