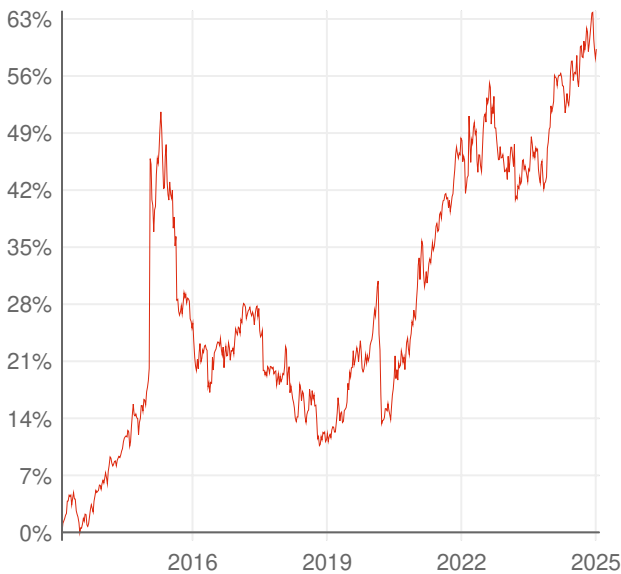


C-QUADRAT ARTS TR Balanced CHF

ATO000A0XH66 ! Aktuell nicht auswählbar.

3 Risikostufe **+5,1%** Wertentwicklung / 1 J **Mischfonds** Anlageart **Global** Region **Basisinvestments ausgewogen** Kategorie

Wertentwicklung



Wertentwicklung pro Jahr

+5,1% 1 Jahr	+2,5% 3 Jahre	+5,3% 5 Jahre
+3,0% 10 Jahre	- 15 Jahre	+4,0% seit Auflage

Die Wertentwicklung in der Vergangenheit lässt keine Rückschlüsse auf die künftige Entwicklung zu.

Anlagestrategie

Der Fonds strebt moderates Kapitalwachstum an und verfolgt einen aktiven Vermögensverwaltungsansatz, der über eine regelbasierte Handelssystematik die Attraktivität der einsetzbaren Investments ermittelt und die aktuelle Zielallokation erstellt. Dabei wird die Erzielung einer Rendite bei angemessenem Risiko angestrebt. Nach klar definierten, quantitativen Regeln wird versucht in die jeweils trendstärksten Branchen und Regionen zu investieren.

Der Investmentfonds veranlagt zumindest 51 vH des Fondsvermögens in Anteile anderer Investmentfonds. Dabei handelt es sich um Geldmarktfonds bzw. geldmarktnahe Fonds, Mischfonds und Rentenfonds. Der Erwerb von Aktienfonds ist mit 50 vH des Fondsvermögens begrenzt. Dabei können auch Anteile an Investmentfonds

Fondsinformationen

Fondsgröße	218,6 Mio. EUR
besteht seit	01.02.2013
Verwaltungsgesellschaft	Ampega Investment
Fondswährung	CHF
Aktueller Kurs	115,49 CHF (03.01.2025 15:56)
Volatilität	7,3% (5 Jahre)

Nachhaltigkeit

Dieser Fonds ist als nachhaltig eingestuft:



Anlegerinformationen

- [Basisinformationsblatt zum Fonds \[PDF\]](#)



Scannen Sie den QR-Code oder geben Sie die folgende URL ein, um zur Detailseite dieses Fonds im Fondsreport zu gelangen.

<https://www.wienerstaetische.at/L/N6eJ2>

Die Darstellung auf dieser Seite ist nicht als öffentliches Angebot, persönliche Produktempfehlung bzw. Kauf-/ Verkaufsempfehlung aufzufassen. Sie ist kein Ersatz für eine umfassende Beratung und Risikoaufklärung. Angaben zur Wertentwicklung berücksichtigen die Fondsverwaltungskosten, aber keine anfallenden Versicherungskosten sowie Versicherungssteuer. Wertentwicklungen in der Vergangenheit lassen keine Rückschlüsse auf zukünftige Entwicklungen zu. Sämtliche Darstellungen unterliegen vereinfachten Annahmen und stellen daher nur unverbindliche Richtwerte dar.

C-QUADRAT ARTS TR Balanced CHF


ATO000A0XH66  **Aktuell nicht auswählbar.**

3  **+5,1%** **Mischfonds** **Global** **Basisinvestments ausgewogen**
 Risikostufe Wertentwicklung / 1 J Anlageart Region Kategorie

erworben werden, die eine - im Verhältnis zu einer bestimmten Marktentwicklung - neutrale oder gegenläufige Wertentwicklung anstreben. Der direkte Erwerb von Aktien und Aktien gleichen Wertpapieren sowie von Anleihen ist in Summe mit 49 vH des Fondsvermögens begrenzt, wobei die gesamte Aktienquote, d.h. Aktien und Aktien gleiche Wertpapiere sowie Aktienfonds, 50 vH des Fondsvermögens nicht überschreitet. Wertpapiere (einschließlich Wertpapiere mit eingebetteten derivativen Instrumenten) dürfen bis zu 49 vH des Fondsvermögens erworben werden. Derivative Instrumente dürfen als Teil der Anlagestrategie bis zu 49 vH des Fondsvermögens (Berechnung nach Marktpreisen) und zur Absicherung eingesetzt werden.

Zusammensetzung




Top Holdings

	9,2 %
SPDR S&P US Dividend Aristocrats UCITS ETF	
	9,1 %
Amundi Funds - Global Subordinated Bond	
	8,7 %
Xtrackers MSCI World Utilities UCITS ETF	
	8,5 %
iShares STOXX Europe 600 Telecommun. (DE) ETF	
	8,4 %
SPDR S&P Global Dividend Aristocrats ETF	
	8,2 %
Nordea 1-European Financial Debt Fund-BI	
	6,0 %
UBS Irl ETF plc - Global Gender Equality UCITS ETF	
	4,5 %
Amundi Funds - Emerging Markets Short Term Bond	

Assetklassen

	0,7 %
Anleihen	
	99,3 %
Sonstige	

Regionen

	76,2 %
Europa	
	18,5 %
Amerika	
	5,4 %
Sonstige	



Scannen Sie den QR-Code oder geben Sie die folgende URL ein, um zur Detailseite dieses Fonds im Fondsreport zu gelangen.

<https://www.wienerstaetische.at/L/N6eJ2>

Die Darstellung auf dieser Seite ist nicht als öffentliches Angebot, persönliche Produktempfehlung bzw. Kauf-/ Verkaufsempfehlung aufzufassen. Sie ist kein Ersatz für eine umfassende Beratung und Risikoaufklärung. Angaben zur Wertentwicklung berücksichtigen die Fondsverwaltungskosten, aber keine anfallenden Versicherungskosten sowie Versicherungssteuer. Wertentwicklungen in der Vergangenheit lassen keine Rückschlüsse auf zukünftige Entwicklungen zu. Sämtliche Darstellungen unterliegen vereinfachten Annahmen und stellen daher nur unverbindliche Richtwerte dar.

C-QUADRAT ARTS TR Balanced CHF











ATO000A0XH66  Aktuell nicht auswählbar.

3 Risikostufe **+5,1%** Wertentwicklung / 1 J **Mischfonds** Anlageart **Global** Region **Basisinvestments ausgewogen** Kategorie

 **4,5 %**
Man Funds VI PLC - Man GLG HY Opportunities DE I

 **4,2 %**
Man GLG Global Investment Grade Opportunities





Länder

 18,5 %	Vereinigte Staaten
 16,5 %	Vereinigtes Königreich
 13,7 %	Frankreich
 12,4 %	Deutschland
 10,3 %	Luxemburg
 9,2 %	Europäische Union
 8,2 %	Schweden
 6,0 %	Schweiz
 0,7 %	Keinem Domizil zuzuordnen
 4,6 %	nicht bekannt

Branchen

 99,3 %	Finanzen
 0,7 %	Sonstige

Währungen

 73,0 %	Euro
 20,9 %	US-Dollar
 6,0 %	Schweizer Franken
 0,0 %	nicht bekannt

Laufzeiten

 100,0 %	unbegrenzt
--	------------

Ratings

 100,0 %	nicht bekannt
--	---------------



Scannen Sie den QR-Code oder geben Sie die folgende URL ein, um zur Detailseite dieses Fonds im Fondsreport zu gelangen.

<https://www.wienerstaetische.at/L/N6eJ2>

Die Darstellung auf dieser Seite ist nicht als öffentliches Angebot, persönliche Produktempfehlung bzw. Kauf-/Verkaufsempfehlung aufzufassen. Sie ist kein Ersatz für eine umfassende Beratung und Risikoaufklärung. Angaben zur Wertentwicklung berücksichtigen die Fondsverwaltungskosten, aber keine anfallenden Versicherungskosten sowie Versicherungssteuer. Wertentwicklungen in der Vergangenheit lassen keine Rückschlüsse auf zukünftige Entwicklungen zu. Sämtliche Darstellungen unterliegen vereinfachten Annahmen und stellen daher nur unverbindliche Richtwerte dar.