

# ERSTE FAIR INVEST

ATO000A2RUD2

**4** Risikostufe | **+16,3%** Wertentwicklung / 1 J | **Aktien** Anlageart | **Global** Region | **Basisinvestment dynamisch** Kategorie

## Wertentwicklung



## Wertentwicklung pro Jahr

<b>+16,3%</b> 1 Jahr	- 3 Jahre	- 5 Jahre
- 10 Jahre	- 15 Jahre	<b>+0,8%</b> seit Auflage

Die Wertentwicklung in der Vergangenheit lässt keine Rückschlüsse auf die künftige Entwicklung zu.

## Anlagestrategie

Der ERSTE FAIR INVEST ist ein Aktienfonds. Der Investmentfonds strebt als Anlageziel Kapitalzuwachs und/oder laufende Rendite an. Der ERSTE FAIR INVEST investiert weltweit vor allem in Aktien von Unternehmen, bei denen auf Basis eines vordefinierten Auswahlprozesses von der Verwaltungsgesellschaft ein besonderer gesellschaftlicher und sozialer Nutzen identifiziert wurde. Die Titelauswahl erfolgt mit Fokus auf Unternehmen die durch deren Handeln (Impact) einen positiven Beitrag in den Bereichen Gesundheit & Wohlbefinden, Arbeit und

## Fondsinformationen

Fondsgröße	<b>88,9 Mio. EUR</b>
besteht seit	<b>16.08.2021</b>
Verwaltungsgesellschaft	<b>Erste AM</b>
Fondswährung	<b>EUR</b>
Aktueller Kurs	<b>102,12 EUR</b> (02.07.2024 14:56)
Volatilität	<b>9,3%</b> (1 Jahr)

## Nachhaltigkeit

Dieser Fonds ist als nachhaltig eingestuft:

 Ökologische Impact-Investments (Art. 9)

 Österreichisches Umweltzeichen

## Anlegerinformationen

- [Basisinformationsblatt zum Fonds \[PDF\]](#)
- [vorvertragliche Nachhaltigkeitsinformation \[PDF\]](#)
- [regelmäßige Nachhaltigkeitsinformation \[PDF\]](#)
- [Link zur Fondsgesellschaft](#)



Scannen Sie den QR-Code oder geben Sie die folgende URL ein, um zur Detailseite dieses Fonds im Fondsreport zu gelangen.  
<https://www.wienerstaetische.at/l/CkNCK>

Die Darstellung auf dieser Seite ist nicht als öffentliches Angebot, persönliche Produktempfehlung bzw. Kauf-/Verkaufsempfehlung aufzufassen. Sie ist kein Ersatz für eine umfassende Beratung und Risikoaufklärung. Angaben zur Wertentwicklung berücksichtigen die Fondsverwaltungskosten, aber keine anfallenden Versicherungskosten sowie Versicherungssteuer. Wertentwicklungen in der Vergangenheit lassen keine Rückschlüsse auf zukünftige Entwicklungen zu. Sämtliche Darstellungen unterliegen vereinfachten Annahmen und stellen daher nur unverbindliche Richtwerte dar.

# ERSTE FAIR INVEST

ATO000A2RUD2

**4** Risikostufe **+16,3%** Wertentwicklung / 1 J **Aktien** Anlageart **Global** Region **Basisinvestment dynamisch** Kategorie

Gesellschaft leisten.

Um das Anlageziel zu erreichen, werden für den Investmentfonds überwiegend, d.h. zu mindestens 51% des Fondsvermögens, Aktien von Unternehmen, in Form von direkt erworbenen Einzeltiteln, sohin nicht indirekt oder direkt über Investmentfonds oder über Derivate, erworben, bei denen auf Basis eines vordefinierten Auswahlprozesses von der Verwaltungsgesellschaft ein besonderer gesellschaftlicher Nutzen identifiziert wurde, und die daher als nachhaltig eingestuft werden. Die Verwaltungsgesellschaft unterliegt bei der Auswahl der Emittenten hinsichtlich ihres jeweiligen Sitzes keinen geographischen Beschränkungen. Alle erworbenen Einzeltitel müssen zum Zeitpunkt des Erwerbs auf Basis eines vordefinierten Auswahlprozesses von der Verwaltungsgesellschaft als nachhaltig eingestuft worden sein.

## Zusammensetzung

### Top Holdings

MICROSOFT	2,8 %
NVIDIA CORP.	2,6 %
ALPHABET INC.CL.A	2,2 %
SIEMENS AG NA O.N.	2,2 %
ERSTE GROUP BNK INH. O.N.	2,1 %
SAP SE O.N.	2,1 %
ADOBE INC.	2,0 %
ALLIANZ SE NA O.N.	2,0 %
ACCENTURE A	1,9 %
INTESA SANPAOLO	1,9 %

### Branchen

Konsumgüter, nicht-zyklisch	40,2 %
Technologie	28,3 %
Finanzen	12,6 %
Energie & Versorgung	6,3 %
Sonstige	12,6 %

### Regionen

Amerika	43,2 %
Europa	42,1 %
Asien & Pazifik	13,5 %
Sonstige	1,3 %

### Länder

### Währungen

### Assetklassen



Scannen Sie den QR-Code oder geben Sie die folgende URL ein, um zur Detailseite dieses Fonds im Fondsreport zu gelangen.

<https://www.wienerstaetische.at/!CkNCK>

Die Darstellung auf dieser Seite ist nicht als öffentliches Angebot, persönliche Produktempfehlung bzw. Kauf-/Verkaufsempfehlung aufzufassen. Sie ist kein Ersatz für eine umfassende Beratung und Risikoaufklärung. Angaben zur Wertentwicklung berücksichtigen die Fondsverwaltungskosten, aber keine anfallenden Versicherungskosten sowie Versicherungssteuer. Wertentwicklungen in der Vergangenheit lassen keine Rückschlüsse auf zukünftige Entwicklungen zu. Sämtliche Darstellungen unterliegen vereinfachten Annahmen und stellen daher nur unverbindliche Richtwerte dar.

# ERSTE FAIR INVEST

ATO000A2RUD2



































**4**   
Risikostufe

**+16,3%**  
Wertentwicklung / 1 J

**Aktien**  
Anlageart

**Global**  
Region

**Basisinvestment dynamisch**  
Kategorie

 <b>40,2 %</b>	 <b>46,8 %</b>	 <b>98,7 %</b>
Vereinigte Staaten	US-Dollar	Aktien
 <b>10,9 %</b>	 <b>31,5 %</b>	 <b>1,3 %</b>
Frankreich	Euro	Anleihen
 <b>10,4 %</b>	 <b>5,3 %</b>	
Deutschland	Schweizer Franken	
 <b>5,3 %</b>	 <b>4,7 %</b>	
Schweiz	Yen	
 <b>4,7 %</b>	 <b>2,2 %</b>	
Japan	Neuer Taiwan-Dollar	
 <b>3,1 %</b>	 <b>2,2 %</b>	
Italien	Pfund Sterling	
 <b>3,0 %</b>	 <b>1,6 %</b>	
Kanada	Hongkong-Dollar	
 <b>3,0 %</b>	 <b>1,4 %</b>	
Niederlande	Kanadischer-Dollar	
 <b>2,4 %</b>	 <b>1,1 %</b>	
Österreich	Rupiah	
 <b>2,3 %</b>	 <b>1,1 %</b>	
Vereinigtes Königreich	Baht	
 <b>2,2 %</b>	 <b>1,0 %</b>	
Taiwan	Austral (alt)	
 <b>2,2 %</b>	 <b>0,9 %</b>	
Irland	Renminbi Yuan	
 <b>1,7 %</b>	 <b>0,3 %</b>	
Argentinien	Dänische Krone	
 <b>1,7 %</b>	 <b>0,0 %</b>	
Luxemburg	nicht bekannt	
 <b>1,3 %</b>		
Keinem Domizil zuzuordnen		
 <b>1,1 %</b>		
Indonesien		
 <b>1,1 %</b>		
Thailand		
 <b>1,0 %</b>		
Australien		



Scannen Sie den QR-Code oder geben Sie die folgende URL ein, um zur Detailseite dieses Fonds im Fondsreport zu gelangen.

<https://www.wienerstaetische.at/!CkNCK>

Die Darstellung auf dieser Seite ist nicht als öffentliches Angebot, persönliche Produktempfehlung bzw. Kauf-/Verkaufsempfehlung aufzufassen. Sie ist kein Ersatz für eine umfassende Beratung und Risikoaufklärung. Angaben zur Wertentwicklung berücksichtigen die Fondsverwaltungskosten, aber keine anfallenden Versicherungskosten sowie Versicherungssteuer. Wertentwicklungen in der Vergangenheit lassen keine Rückschlüsse auf zukünftige Entwicklungen zu. Sämtliche Darstellungen unterliegen vereinfachten Annahmen und stellen daher nur unverbindliche Richtwerte dar.

# ERSTE FAIR INVEST

ATO000A2RUD2

**4** Risikostufe | **+16,3%** Wertentwicklung / 1 J | **Aktien** Anlageart | **Global** Region | **Basisinvestment dynamisch** Kategorie

China	0,9 %
Brasilien	0,8 %
Dänemark	0,8 %



Scannen Sie den QR-Code oder geben Sie die folgende URL ein, um zur Detailseite dieses Fonds im Fondsreport zu gelangen.

<https://www.wienerstaetische.at/l/CkNCK>

Die Darstellung auf dieser Seite ist nicht als öffentliches Angebot, persönliche Produktempfehlung bzw. Kauf-/Verkaufsempfehlung aufzufassen. Sie ist kein Ersatz für eine umfassende Beratung und Risikoaufklärung. Angaben zur Wertentwicklung berücksichtigen die Fondsverwaltungskosten, aber keine anfallenden Versicherungskosten sowie Versicherungssteuer. Wertentwicklungen in der Vergangenheit lassen keine Rückschlüsse auf zukünftige Entwicklungen zu. Sämtliche Darstellungen unterliegen vereinfachten Annahmen und stellen daher nur unverbindliche Richtwerte dar.