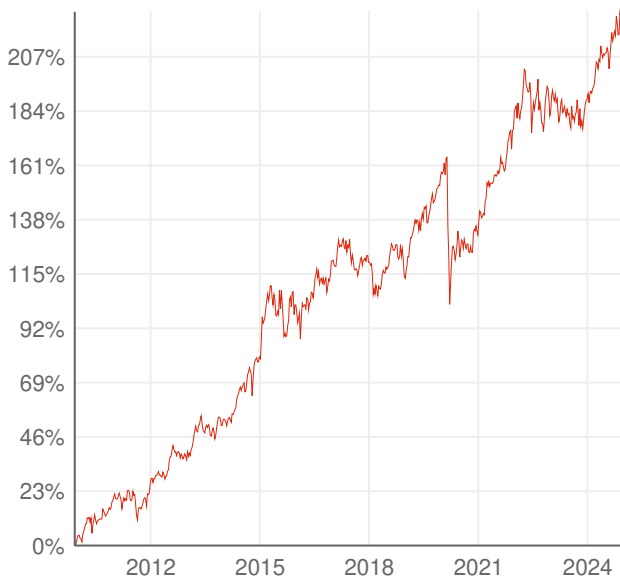


DWS Top Dividende

DE0009848119  Aktuell nicht auswählbar.

3  **+12,3%** **Aktien** **Global** **Blue Chips - Big Players**
 Risikostufe Wertentwicklung / 1 J Anlageart Region Kategorie

Wertentwicklung



Wertentwicklung pro Jahr

+12,3% 1 Jahr	+5,4% 3 Jahre	+5,0% 5 Jahre
+6,3% 10 Jahre	+8,1% 15 Jahre	+8,3% seit Auflage

Die Wertentwicklung in der Vergangenheit lässt keine Rückschlüsse auf die künftige Entwicklung zu.

Anlagestrategie

Der Fonds wird aktiv verwaltet. Der Fonds wird nicht unter Bezugnahme auf eine Benchmark verwaltet. Der Fonds bewirbt ökologische und soziale Merkmale und unterliegt den Offenlegungspflichten eines Finanzprodukts gemäß Artikel 8 Absatz 1 der Verordnung (EU) 2019/2088 über nachhaltigkeitsbezogene Offenlegungspflichten im Finanzdienstleistungssektor. Weitere Informationen zu den ESG-Kriterien können dem Verkaufsprospekt und der DWS-Website entnommen werden. Ziel der Anlagepolitik ist mittel- bis langfristig die Erwirtschaftung eines Wertzuwachses.

Um dies zu erreichen, investiert der Fonds vor allem in Aktien von in- und ausländischen Unternehmen, die eine überdurchschnittliche Dividendenrendite erwarten lassen. Bei der Aktienauswahl sind folgende Kriterien von

Fondsinformationen

Fondsgröße	20.407,7 Mio. EUR 
besteht seit	28.04.2003 
Verwaltungsgesellschaft	DWS Investment GmbH
Fondswährung	EUR
Aktueller Kurs	140,46 EUR (09.12.2024 00:00)
Volatilität	11,8% (5 Jahre)

Nachhaltigkeit

Dieser Fonds ist als nachhaltig eingestuft:



Anlegerinformationen

- [Basisinformationsblatt zum Fonds \[PDF\]](#)



Scannen Sie den QR-Code oder geben Sie die folgende URL ein, um zur Detailseite dieses Fonds im Fondsreport zu gelangen.
<https://www.wienerstaetische.at/l/s17U>

Die Darstellung auf dieser Seite ist nicht als öffentliches Angebot, persönliche Produktempfehlung bzw. Kauf-/ Verkaufsempfehlung aufzufassen. Sie ist kein Ersatz für eine umfassende Beratung und Risikoaufklärung. Angaben zur Wertentwicklung berücksichtigen die Fondsverwaltungskosten, aber keine anfallenden Versicherungskosten sowie Versicherungssteuer. Wertentwicklungen in der Vergangenheit lassen keine Rückschlüsse auf zukünftige Entwicklungen zu. Sämtliche Darstellungen unterliegen vereinfachten Annahmen und stellen daher nur unverbindliche Richtwerte dar.

DWS Top Dividende











DE0009848119  **Aktuell nicht auswählbar.**

3  **+12,3%** **Aktien** **Global** **Blue Chips - Big Players**
 Risikostufe Wertentwicklung / 1 J Anlageart Region Kategorie







entscheidender Bedeutung: größere Dividendenrendite als der Marktdurchschnitt, Nachhaltigkeit von Dividendenrendite und Wachstum, historisches und zukünftiges Gewinnwachstum, Kurs-/Gewinn-Verhältnis. Allerdings müssen die Dividendenrenditen nicht in jedem Fall größer als im Marktdurchschnitt sein

Zusammensetzung





Top Holdings

 3,6 %	Agnico Eagle Mines Ltd (Grundstoffe)
 3,0 %	Taiwan Semiconductor Manufacturing Co Ltd (Informationstechnologie)
 2,8 %	Shell PLC (Energie)
 2,4 %	TotalEnergies SE (Energie)
 2,4 %	Johnson & Johnson (Gesundheitswesen)
 2,3 %	NextEra Energy Inc (Versorger)
 2,1 %	Merck & Co Inc (Gesundheitswesen)
 2,1 %	Deutsche Telekom AG (Kommunikationsservice)
 1,9 %	Hannover Rueckversicherung SE (Finanzsektor)
 1,8 %	Nestle SA (Hauptverbrauchsgüter)

Branchen

 24,2 %	Energie & Versorgung
 21,5 %	Konsumgüter, nicht-zyklisch
 19,0 %	Finanzen
 7,6 %	Technologie
 4,0 %	Kommunikation
 23,7 %	Sonstige

Regionen

 37,8 %	Amerika
 34,5 %	Europa
 6,2 %	Asien & Pazifik
 21,5 %	Sonstige

Länder

Währungen

Assetklassen



Scannen Sie den QR-Code oder geben Sie die folgende URL ein, um zur Detailseite dieses Fonds im Fondsreport zu gelangen.
<https://www.wienerstaetische.at/l/s17Us>

Die Darstellung auf dieser Seite ist nicht als öffentliches Angebot, persönliche Produktempfehlung bzw. Kauf-/ Verkaufsempfehlung aufzufassen. Sie ist kein Ersatz für eine umfassende Beratung und Risikoaufklärung. Angaben zur Wertentwicklung berücksichtigen die Fondsverwaltungskosten, aber keine anfallenden Versicherungskosten sowie Versicherungssteuer. Wertentwicklungen in der Vergangenheit lassen keine Rückschlüsse auf zukünftige Entwicklungen zu. Sämtliche Darstellungen unterliegen vereinfachten Annahmen und stellen daher nur unverbindliche Richtwerte dar.

DWS Top Dividende

DE0009848119  Aktuell nicht auswählbar.



















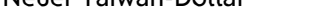

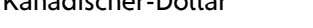



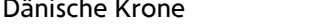

3 
Risikostufe

+12,3%
Wertentwicklung / 1 J

Aktien
Anlageart

Global
Region

Blue Chips - Big Players
Kategorie

 31,0 %	 51,0 %	 84,8 %
Vereinigte Staaten	US-Dollar	Aktien
 9,2 %	 26,0 %	 9,0 %
Deutschland	Euro	Anleihen
 7,4 %	 4,4 %	 6,2 %
Frankreich	Schweizer Franken	Sonstige
 6,8 %	 3,6 %	
Kanada	Norwegische Krone	
 6,1 %	 3,3 %	
Vereinigtes Königreich	Pfund Sterling	
 4,1 %	 3,3 %	
Schweiz	Yen	
 3,5 %	 3,0 %	
Norwegen	Neuer Taiwan-Dollar	
 3,2 %	 2,7 %	
Japan	Kanadischer-Dollar	
 3,0 %	 1,3 %	
Taiwan	Schwedische Krone	
 2,4 %	 0,8 %	
Irland	Dänische Krone	
 1,8 %	 0,6 %	
Finnland	Won	
 21,5 %		
nicht bekannt		



Scannen Sie den QR-Code oder geben Sie die folgende URL ein, um zur Detailseite dieses Fonds im Fondsreport zu gelangen.
<https://www.wienerstaetische.at/l/s17Us>

Die Darstellung auf dieser Seite ist nicht als öffentliches Angebot, persönliche Produktempfehlung bzw. Kauf-/ Verkaufsempfehlung aufzufassen. Sie ist kein Ersatz für eine umfassende Beratung und Risikoaufklärung. Angaben zur Wertentwicklung berücksichtigen die Fondsverwaltungskosten, aber keine anfallenden Versicherungskosten sowie Versicherungssteuer. Wertentwicklungen in der Vergangenheit lassen keine Rückschlüsse auf zukünftige Entwicklungen zu. Sämtliche Darstellungen unterliegen vereinfachten Annahmen und stellen daher nur unverbindliche Richtwerte dar.