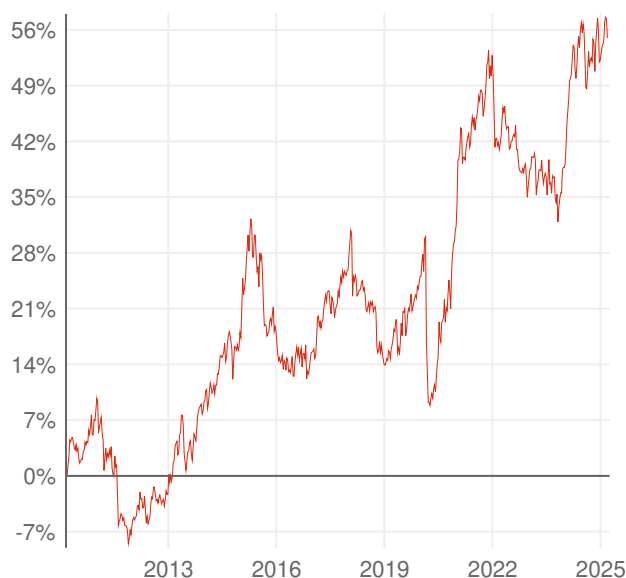


C-Quadrat ARTS TR Global -AMI

DE000AOF5G98

3 Risikostufe **+1,9%** Wertentwicklung / 1 J **Mischfonds** Anlageart **Global** Region **Basisinvestments ausgewogen** Kategorie

Wertentwicklung



Wertentwicklung pro Jahr

| | | |
|--------------------------|--------------------------|------------------------------|
| +3,0% 1 Jahr | +3,2% 3 Jahre | +6,5% 5 Jahre |
| +1,9% 10 Jahre | +3,0% 15 Jahre | +4,6% seit Auflage |

Die Wertentwicklung in der Vergangenheit lässt keine Rückschlüsse auf die künftige Entwicklung zu.

Anlagestrategie

Ziel des Fondsmanagements ist die Erzielung angemessener Erträge und die Erwirtschaftung eines möglichst hohen langfristigen Wertzuwachses. Dabei wird die Erzielung einer Rendite bei angemessenem Risiko angestrebt. Um dies zu erreichen, investiert der Fonds hauptsächlich in Anteile an anderen Fonds, die überwiegend in Aktien investieren. In negativen Börsenzeiten kann der Aktienfondsanteil bis auf Null reduziert und die Gelder größtenteils in Investmentfonds mit kurz laufenden Festgeldern oder Anleihen umgeschichtet werden. Das Fondsmanagement nutzt ein technisches Handelsprogramm mit einer mittelfristig trendfolgenden Ausrichtung. Die Fondsauswahl erfolgt in der Regel rein technisch nach quantitativen Kriterien. Das Fondsmanagement ist ausgelagert an die ARTS Asset Management GmbH, Wien. Da die in dem Fonds enthaltenen

Fondsinformationen

| | |
|-------------------------|---|
| Fondsgröße | 533,8 Mio. EUR |
| besteht seit | 07.12.2001 |
| Verwaltungsgesellschaft | Ampega Investment |
| Fondswährung | EUR |
| Aktueller Kurs | 140,19 EUR (10.03.2025 15:56) |
| Volatilität | 8,4% (5 Jahre) |

Nachhaltigkeit

Dieser Fonds ist derzeit nicht als nachhaltig eingestuft. Er ist für KundInnen geeignet, deren Anlagefokus sich nicht ausschließlich auf nachhaltige Veranlagungen richtet.

Anlegerinformationen

- [Basisinformationsblatt zum Fonds \[PDF\]](#)



Scannen Sie den QR-Code oder geben Sie die folgende URL ein, um zur Detailseite dieses Fonds im Fondsreport zu gelangen.

<https://www.wienerstaetische.at/I/YIXJN>

Die Darstellung auf dieser Seite ist nicht als öffentliches Angebot, persönliche Produktempfehlung bzw. Kauf-/ Verkaufsempfehlung aufzufassen. Sie ist kein Ersatz für eine umfassende Beratung und Risikoaufklärung. Angaben zur Wertentwicklung berücksichtigen die Fondsverwaltungskosten, aber keine anfallenden Versicherungskosten sowie Versicherungssteuer. Wertentwicklungen in der Vergangenheit lassen keine Rückschlüsse auf zukünftige Entwicklungen zu. Sämtliche Darstellungen unterliegen vereinfachten Annahmen und stellen daher nur unverbindliche Richtwerte dar.

C-Quadrat ARTS TR Global -AMI

DE000AOF5G98

3  **+1,9%** **Mischfonds** **Global** **Basisinvestments ausgewogen**
 Risikostufe Wertentwicklung / 1 J Anlageart Region Kategorie


Wertpapiere einer Wertschwankung unterliegen, kann durch die frühzeitige Rückgabe der Anlage das Risiko deutlich ansteigen und somit die Rendite reduziert werden. Daher ist dieser Fonds unter Umständen für Anleger nicht geeignet, die ihr Geld innerhalb eines Zeitraums von 3 Jahren aus dem Fonds wieder zurückziehen wollen. Derivate dürfen zum Zwecke der Absicherung, zur effizienten Portfoliosteuerung und zur Erzielung von Zusatzerträgen eingesetzt werden.

Zusammensetzung




Top Holdings

| | |
|--|---|
|  9,7 % | Invesco S&P 500 High Dividend Low Volatility UCITS ETF (EUR) Dis |
|  9,4 % | SPDR S&P Global Dividend Aristocrates UCITS ETF (USD) Dis |
|  9,1 % | UBS Irl ETF plc - Global Gender Equality UCITS ETF (CHFhdg) Acc |
|  8,9 % | iShares STOXX Europe 600 Telecommunications UCITS ETF (EUR) Dis |
|  8,4 % | iShares Edge MSCI World Minimum Volatility UCITS ETF (EURhdg) Acc |
|  7,7 % | Xtrackers MSCI Canada ESG Screened UCITS ETF 1C (EUR) Acc |
|  4,9 % | Xtrackers MSCI World Utilities UCITS ETF 1C (USD) Acc |
|  4,4 % | Xtrackers S&P Global Infrastructure Swap UCITS ETF 1C (EUR) Acc |
|  4,1 % | Wellington Enduring Assets Fund S (EUR) Acc |

Assetklassen

| | |
|---|----------|
|  2,2 % | Anleihen |
|  97,8 % | Sonstige |

Regionen

| | |
|---|----------|
|  76,2 % | Europa |
|  21,3 % | Amerika |
|  2,6 % | Sonstige |



Scannen Sie den QR-Code oder geben Sie die folgende URL ein, um zur Detailseite dieses Fonds im Fondsreport zu gelangen.

<https://www.wienerstaetische.at/I/YIXJN>

Die Darstellung auf dieser Seite ist nicht als öffentliches Angebot, persönliche Produktempfehlung bzw. Kauf-/ Verkaufsempfehlung aufzufassen. Sie ist kein Ersatz für eine umfassende Beratung und Risikoaufklärung. Angaben zur Wertentwicklung berücksichtigen die Fondsverwaltungskosten, aber keine anfallenden Versicherungskosten sowie Versicherungssteuer. Wertentwicklungen in der Vergangenheit lassen keine Rückschlüsse auf zukünftige Entwicklungen zu. Sämtliche Darstellungen unterliegen vereinfachten Annahmen und stellen daher nur unverbindliche Richtwerte dar.

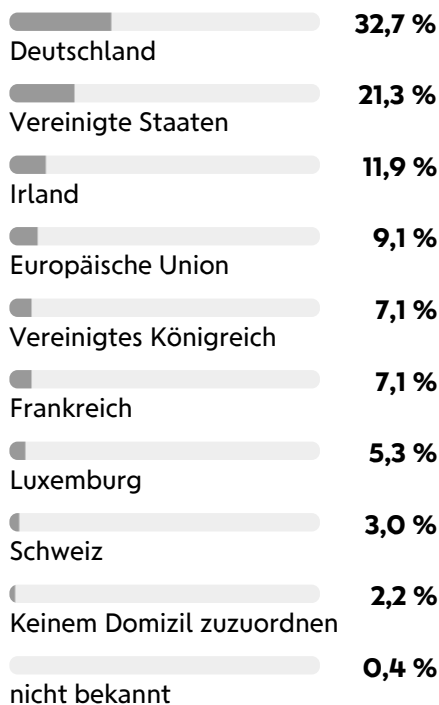
C-Quadrat ARTS TR Global -AMI

DE000AOF5G98

3 Risikostufe | **+1,9%** Wertentwicklung / 1 J | **Mischfonds** Anlageart | **Global** Region | **Basisinvestments ausgewogen** Kategorie

Fidelity Funds - Global Dividend Fund Y (EURhdg) Acc **3,4 %**

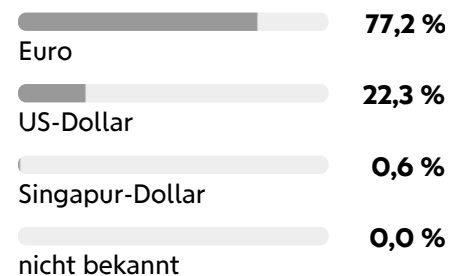
Länder



Branchen



Währungen



Laufzeiten



Ratings



Scannen Sie den QR-Code oder geben Sie die folgende URL ein, um zur Detailseite dieses Fonds im Fondsreport zu gelangen.

<https://www.wienerstaedtsche.at/I/YIXJN>

Die Darstellung auf dieser Seite ist nicht als öffentliches Angebot, persönliche Produktempfehlung bzw. Kauf-/Verkaufsempfehlung aufzufassen. Sie ist kein Ersatz für eine umfassende Beratung und Risikoaufklärung. Angaben zur Wertentwicklung berücksichtigen die Fondsverwaltungskosten, aber keine anfallenden Versicherungskosten sowie Versicherungssteuer. Wertentwicklungen in der Vergangenheit lassen keine Rückschlüsse auf zukünftige Entwicklungen zu. Sämtliche Darstellungen unterliegen vereinfachten Annahmen und stellen daher nur unverbindliche Richtwerte dar.