

Templeton BRIC Fund

DE000AONGJV5

5 Risikostufe | **+22,1%** Wertentwicklung / 1 J | **Aktien** Anlageart | **Asien & EM** Region | **Basisinvestment dynamisch** Kategorie

Wertentwicklung



Wertentwicklung pro Jahr

+22,1% 1 Jahr	-1,7% 3 Jahre	-0,1% 5 Jahre
+5,1% 10 Jahre	+2,7% 15 Jahre	+4,5% seit Auflage

Die Wertentwicklung in der Vergangenheit lässt keine Rückschlüsse auf die künftige Entwicklung zu.

Anlagestrategie

Der Fonds ist bestrebt, den Wert seiner Anlagen mittel- bis langfristig zu steigern. Der Fonds verfolgt eine aktiv verwaltete Anlagestrategie und investiert hauptsächlich in: - Aktien, die von Unternehmen beliebiger Größe ausgegeben werden, die ihren Sitz in Brasilien, Russland, Indien oder China (einschließlich Hongkong und Taiwan) haben oder dort in erheblichem Umfang geschäftlich aktiv sind Der Fonds kann in geringerem Umfang investieren in: - Aktien oder Schuldtitel, die von Unternehmen beliebiger Größe und mit Sitz in einem beliebigen Land, einschließlich der Schwellenmärkte, ausgegeben werden Als einer der Pioniere der direkten Anlage an den Börsen Brasiliens, Russlands, Indiens und China nutzt das Investmentteam detaillierte Finanzanalysen, um einzelne Wertpapiere auszuwählen, die nach seiner Auffassung auf lange Sicht den größten

Fondsinformationen

Fondsgröße	369,5 Mio. USD
besteht seit	25.10.2005
Verwaltungsgesellschaft	Franklin Templeton
Fondswährung	EUR
Aktueller Kurs	23,10 EUR (08.01.2025 00:00)
Volatilität	21,7% (5 Jahre)

Nachhaltigkeit

Dieser Fonds ist derzeit nicht als nachhaltig eingestuft. Er ist für KundInnen geeignet, deren Anlagefokus sich nicht ausschließlich auf nachhaltige Veranlagungen richtet.

Anlegerinformationen

- [Basisinformationsblatt zum Fonds \[PDF\]](#)



Scannen Sie den QR-Code oder geben Sie die folgende URL ein, um zur Detailseite dieses Fonds im Fondsreport zu gelangen.

<https://www.wienerstaetische.at/l/qsYqG>

Die Darstellung auf dieser Seite ist nicht als öffentliches Angebot, persönliche Produktempfehlung bzw. Kauf-/ Verkaufsempfehlung aufzufassen. Sie ist kein Ersatz für eine umfassende Beratung und Risikoaufklärung. Angaben zur Wertentwicklung berücksichtigen die Fondsverwaltungskosten, aber keine anfallenden Versicherungskosten sowie Versicherungssteuer. Wertentwicklungen in der Vergangenheit lassen keine Rückschlüsse auf zukünftige Entwicklungen zu. Sämtliche Darstellungen unterliegen vereinfachten Annahmen und stellen daher nur unverbindliche Richtwerte dar.

Templeton BRIC Fund

DE000AONGJV5

5 Risikostufe **+22,1%** Wertentwicklung / 1 J **Aktien** Anlageart **Asien & EM** Region **Basisinvestment dynamisch** Kategorie

Wertzuwachs versprechen. Der Referenzindex des Fonds ist der MSCI BRIC Index-NR. Der Referenzindex bietet AnlegerInnen lediglich eine Möglichkeit, die Wertentwicklung des Fonds zu vergleichen. Er schränkt die Portfoliozusammensetzung des Fonds nicht ein und wird nicht als Zielwert gesetzt, den die Wertentwicklung des Fonds übertreffen soll. Der Fonds kann vom Referenzindex abweichen.

Zusammensetzung

Top Holdings

TAIWAN SEMICON.MANU. TA10	9,9 %
ICICI BK (DEMAT.) IR 2	8,1 %
TENCENT HLDGS	6,6 %
ALIBABA GROUP HLDG LTD	5,6 %
HDFC BANK LTD IR 1	5,0 %
PROSUS NV	4,3 %
PETROLEO BRAS.SA PET.PFD	3,3 %
TECHTRONIC I.SUBD.	3,0 %
HAIER SMART HOME CO.D	2,9 %
MEDIATEK INC.	2,6 %

Branchen

Technologie	33,7 %
Konsumgüter, nicht-zyklisch	24,9 %
Finanzen	23,3 %
Energie & Versorgung	6,5 %
Sonstige	11,7 %

Regionen

Asien & Pazifik	83,7 %
Amerika	4,7 %
Europa	4,5 %
Sonstige	7,0 %

Länder

Indien	21,1 %
Kaimaninseln	17,1 %

Währungen

Indische Rupie	21,5 %
Hongkong-Dollar	17,7 %

Assetklassen

Aktien	93,0 %
Anleihen	6,6 %



Scannen Sie den QR-Code oder geben Sie die folgende URL ein, um zur Detailseite dieses Fonds im Fondsreport zu gelangen.

<https://www.wienerstaetische.at/l/qsYqG>

Die Darstellung auf dieser Seite ist nicht als öffentliches Angebot, persönliche Produktempfehlung bzw. Kauf-/Verkaufsempfehlung aufzufassen. Sie ist kein Ersatz für eine umfassende Beratung und Risikoaufklärung. Angaben zur Wertentwicklung berücksichtigen die Fondsverwaltungskosten, aber keine anfallenden Versicherungskosten sowie Versicherungssteuer. Wertentwicklungen in der Vergangenheit lassen keine Rückschlüsse auf zukünftige Entwicklungen zu. Sämtliche Darstellungen unterliegen vereinfachten Annahmen und stellen daher nur unverbindliche Richtwerte dar.

Templeton BRIC Fund

DE000AONGJV5

















5 
Risikostufe

+22,1%
Wertentwicklung / 1 J

Aktien
Anlageart

Asien & EM
Region

Basisinvestment dynamisch
Kategorie

 15,9 %	 14,9 %	 0,4 %
China	Neuer Taiwan-Dollar	Sonstige
 14,9 %	 12,9 %	
Taiwan	US-Dollar	
 9,7 %	 12,4 %	
Brasilien	Renminbi Yuan	
 6,6 %	 9,7 %	
Keinem Domizil zuzuordnen	Real	
 5,1 %	 4,3 %	
Hongkong	Euro	
 4,7 %	 6,6 %	
Vereinigte Staaten	nicht bekannt	
 4,3 %		
Niederlande		
 0,3 %		
Vereinigtes Königreich		
 0,4 %		
nicht bekannt		



Scannen Sie den QR-Code oder geben Sie die folgende URL ein, um zur Detailseite dieses Fonds im Fondsreport zu gelangen.

<https://www.wienerstaetische.at/l/qsYqG>

Die Darstellung auf dieser Seite ist nicht als öffentliches Angebot, persönliche Produktempfehlung bzw. Kauf-/Verkaufsempfehlung aufzufassen. Sie ist kein Ersatz für eine umfassende Beratung und Risikoaufklärung. Angaben zur Wertentwicklung berücksichtigen die Fondsverwaltungskosten, aber keine anfallenden Versicherungskosten sowie Versicherungssteuer. Wertentwicklungen in der Vergangenheit lassen keine Rückschlüsse auf zukünftige Entwicklungen zu. Sämtliche Darstellungen unterliegen vereinfachten Annahmen und stellen daher nur unverbindliche Richtwerte dar.