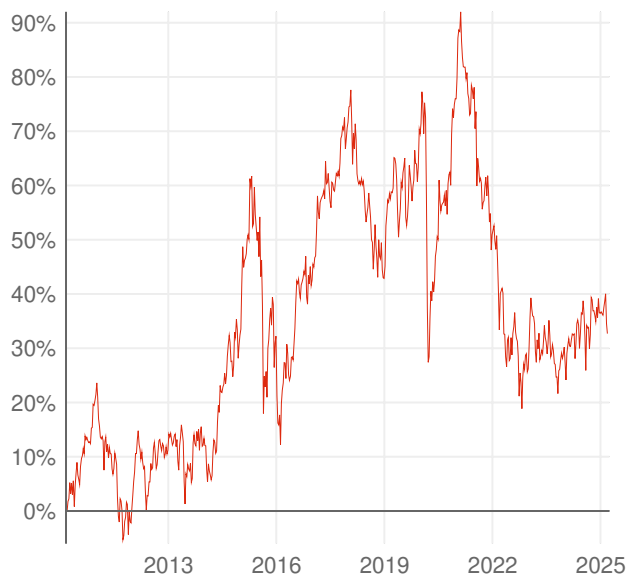


Magellan C

FRO000292278

4 Risikostufe | **+1,9%** Wertentwicklung / 1 J | **Aktien** Anlageart | **Asien & EM** Region | **Basisinvestment dynamisch** Kategorie

Wertentwicklung



Wertentwicklung pro Jahr

+0,8% 1 Jahr	-0,2% 3 Jahre	-0,7% 5 Jahre
-1,2% 10 Jahre	+1,9% 15 Jahre	+5,8% seit Auflage

Die Wertentwicklung in der Vergangenheit lässt keine Rückschlüsse auf die künftige Entwicklung zu.

Anlagestrategie

Die OGAW strebt eine mittel- bis langfristige Wertentwicklung ohne Bezug auf einen Index an, und zwar durch eine Auswahl von Anlagen, die Merkmale des einzelnen Unternehmens und nicht von Märkten in Schwellenländern berücksichtigt. Das Produkt ist ständig zu mindestens 60 % in Aktien von Unternehmen mit Sitz oder überwiegender Geschäftstätigkeit in Schwellenländern investiert und/oder diesen ausgesetzt, die im Vergleich zum Durchschnitt der großen Industrieländer über ein hohes Wirtschaftswachstumspotenzial verfügen. Das Produkt kann bis zu 20 % Schuldtitel und Geldmarktinstrumente halten. Dabei handelt es sich um Wandelanleihen, die von börsennotierten Unternehmen ausgegeben werden (private Schulden), die möglicherweise kein Rating haben und an den Börsenmärkten der Schwellenländer engagiert sind, sowie um Anleihen und Geldmarktinstrumente von

Fondsinformationen

Fondsgröße	665,3 Mio. EUR
besteht seit	30.12.1994
Verwaltungsgesellschaft	Comgest
Fondswährung	EUR
Aktueller Kurs	19,56 EUR (07.03.2025 00:00)
Volatilität	15,7% (5 Jahre)

Nachhaltigkeit

Dieser Fonds ist als nachhaltig eingestuft:

 ESG Fonds (Art. 8)

Anlegerinformationen

- [Basisinformationsblatt zum Fonds \[PDF\]](#)



Scannen Sie den QR-Code oder geben Sie die folgende URL ein, um zur Detailseite dieses Fonds im Fondsreport zu gelangen.

<https://www.wienerstaetische.at/LJJiT>

Die Darstellung auf dieser Seite ist nicht als öffentliches Angebot, persönliche Produktempfehlung bzw. Kauf-/ Verkaufsempfehlung aufzufassen. Sie ist kein Ersatz für eine umfassende Beratung und Risikoaufklärung. Angaben zur Wertentwicklung berücksichtigen die Fondsverwaltungskosten, aber keine anfallenden Versicherungskosten sowie Versicherungssteuer. Wertentwicklungen in der Vergangenheit lassen keine Rückschlüsse auf zukünftige Entwicklungen zu. Sämtliche Darstellungen unterliegen vereinfachten Annahmen und stellen daher nur unverbindliche Richtwerte dar.

Magellan C

FRO000292278

4 Risikostufe **+1,9%** Wertentwicklung / 1 J **Aktien** Anlageart **Asien & EM** Region **Basisinvestment dynamisch** Kategorie

privaten Emittenten oder Staaten der Europäischen Union zum Zweck der Anlage von Barmitteln. Es kann in Derivate investieren, um sein Engagement in Aktien-, und Währungsrisiken abzusichern. Dieses Produkt wird aktiv verwaltet. Der Fondsmanager wählt Anlagen nach eigenem Ermessen aus, wobei er weder an eine Aufteilung auf bestimmte geografische Regionen, Sektoren oder Marktkapitalisierungen (hoch, mittel, gering), noch an einen Index gebunden ist. Der Fonds wird nicht unter Bezugnahme auf einen Index verwaltet, seine Wertentwicklung kann jedoch rückblickend ausschließlich zu Informationszwecken mit der Wertentwicklung des MSCI Emerging Markets verglichen werden.

Zusammensetzung

Top Holdings

TAIWAN SEMICON.MANU. TAIO	9,7 %
Samsung Electronics Co Ltd	7,2 %
Ping An Insurance Group Co of China Ltd	6,3 %
TENCENT HLDGS	6,3 %
Housing Development Finance Corp Ltd	5,0 %
Taiwan Semiconductor Manufacturing Co Ltd	5,0 %
Naspers Ltd	4,6 %
MERCADOLIBRE INC.	4,3 %
NETEASE S	4,2 %
NCSOFT Corp	4,0 %

Branchen

Technologie	36,5 %
Konsumgüter, nicht-zyklisch	28,0 %
Finanzen	16,8 %
Energie & Versorgung	4,1 %
Sonstige	14,6 %

Regionen

Asien & Pazifik	84,5 %
Amerika	4,6 %
Europa	4,4 %
Sonstige	6,5 %

Länder

Währungen

Assetklassen



Scannen Sie den QR-Code oder geben Sie die folgende URL ein, um zur Detailseite dieses Fonds im Fondsreport zu gelangen.

<https://www.wienerstaetische.at/LJJIi>

Die Darstellung auf dieser Seite ist nicht als öffentliches Angebot, persönliche Produktempfehlung bzw. Kauf-/ Verkaufsempfehlung aufzufassen. Sie ist kein Ersatz für eine umfassende Beratung und Risikoaufklärung. Angaben zur Wertentwicklung berücksichtigen die Fondsverwaltungskosten, aber keine anfallenden Versicherungskosten sowie Versicherungssteuer. Wertentwicklungen in der Vergangenheit lassen keine Rückschlüsse auf zukünftige Entwicklungen zu. Sämtliche Darstellungen unterliegen vereinfachten Annahmen und stellen daher nur unverbindliche Richtwerte dar.

Magellan C

FRO000292278


















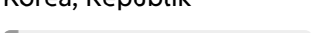
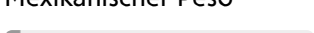
















4 
Risikostufe

+1,9%
Wertentwicklung / 1 J

Aktien
Anlageart

Asien & EM
Region

Basisinvestment dynamisch
Kategorie

 14,9 %	 14,9 %	 93,5 %
 13,7 %	 13,7 %	 0,8 %
 10,0 %	 10,9 %	 5,7 %
 9,5 %	 10,8 %	
 8,1 %	 9,5 %	
 5,8 %	 8,1 %	
 4,9 %	 5,8 %	
 4,9 %	 4,9 %	
 4,6 %	 4,9 %	
 4,4 %	 4,4 %	
 3,8 %	 2,0 %	
 2,5 %	 2,0 %	
 2,0 %	 1,4 %	
 2,0 %	 0,2 %	
 1,4 %		
 0,8 %		
 0,8 %		
 0,2 %		



Scannen Sie den QR-Code oder geben Sie die folgende URL ein, um zur Detailseite dieses Fonds im Fondsreport zu gelangen.

<https://www.wienerstaetische.at/LJJiT>

Die Darstellung auf dieser Seite ist nicht als öffentliches Angebot, persönliche Produktempfehlung bzw. Kauf-/ Verkaufsempfehlung aufzufassen. Sie ist kein Ersatz für eine umfassende Beratung und Risikoaufklärung. Angaben zur Wertentwicklung berücksichtigen die Fondsverwaltungskosten, aber keine anfallenden Versicherungskosten sowie Versicherungssteuer. Wertentwicklungen in der Vergangenheit lassen keine Rückschlüsse auf zukünftige Entwicklungen zu. Sämtliche Darstellungen unterliegen vereinfachten Annahmen und stellen daher nur unverbindliche Richtwerte dar.