

iShares Glob.CleanEnergy ETF

IE000U58JOM1

5 Risikostufe **-17,8%** Wertentwicklung / 1 J **Aktien** Anlageart **Global** Region **Trends & Innovation** Kategorie

Wertentwicklung



Wertentwicklung pro Jahr

-16,0% 1 Jahr	-17,0% 3 Jahre	- 5 Jahre
- 10 Jahre	- 15 Jahre	-11,0% seit Auflage

Die Wertentwicklung in der Vergangenheit lässt keine Rückschlüsse auf die künftige Entwicklung zu.

Anlagestrategie

Der Fonds strebt durch eine Kombination aus Kapitalwachstum und Erträgen auf das Fondsvermögen die Erzielung einer Rendite aus Ihrer Anlage an, welche die Rendite des S&P Global Clean Energy Index (der Index) widerspiegelt.

Der Index misst die Wertentwicklung von etwa 100 der größten börsennotierten Unternehmen weltweit, die an der Erzeugung umweltfreundlicher Energie beteiligt sind und spezifische Anforderungen an die Anlagefähigkeit sowie die Umwelt-, Sozial- und Governance-Ausschlusskriterien ("ESG") des Indexanbieters erfüllen, wie im Prospekt dargelegt. Der Index soll ein Engagement in den führenden börsennotierten Unternehmen im globalen Geschäft mit sauberer Energie aus Industrie- und Schwellenländern ermöglichen und ist nach Marktkapitalisierung

Fondsinformationen

Fondsgröße	2.002,2 Mio. USD
besteht seit	23.02.2022
Verwaltungsgesellschaft	BlackRock AM (IE)
Fondswährung	USD
Aktueller Kurs	16,71 USD (07.03.2025 00:00)
Volatilität	22,1% (3 Jahre)

Nachhaltigkeit

Dieser Fonds ist als nachhaltig eingestuft:



Anlegerinformationen

- [Basisinformationsblatt zum Fonds \[PDF\]](#)



Scannen Sie den QR-Code oder geben Sie die folgende URL ein, um zur Detailseite dieses Fonds im Fondsreport zu gelangen.

<https://www.wienerstaetische.at/l/1Li4U>

Die Darstellung auf dieser Seite ist nicht als öffentliches Angebot, persönliche Produktempfehlung bzw. Kauf-/ Verkaufsempfehlung aufzufassen. Sie ist kein Ersatz für eine umfassende Beratung und Risikoaufklärung. Angaben zur Wertentwicklung berücksichtigen die Fondsverwaltungskosten, aber keine anfallenden Versicherungskosten sowie Versicherungssteuer. Wertentwicklungen in der Vergangenheit lassen keine Rückschlüsse auf zukünftige Entwicklungen zu. Sämtliche Darstellungen unterliegen vereinfachten Annahmen und stellen daher nur unverbindliche Richtwerte dar.

iShares Glob.CleanEnergy ETF

IE000U58JOM1

5 Risikostufe | **-17,8%** Wertentwicklung / 1 J | **Aktien** Anlageart | **Global** Region | **Trends & Innovation** Kategorie

gewichtet. Unternehmen können vom Index ausgeschlossen werden, wenn sie an umstrittenen Waffen, Kleinwaffen, militärischen Vertragsabschlüssen, Tabak, Kraftwerkskohle, Ölsanden, Schieferenergie, arktischer Öl- und Gasexploration beteiligt sind. Unternehmen, die als gegen die Prinzipien des Global Compact der Vereinten Nationen verstoßend eingestuft sind oder vom Indexanbieter hinsichtlich der ESG-Prinzipien bewertet wurden (welche die Beteiligung eines Unternehmens an Tätigkeiten, die in erheblichem Widerspruch zu den ESG-Kriterien stehen, oder das Engagement in ESG-Risiken und das Management von nachteiligen ESG-Ratings messen), werden ebenfalls ausgeschlossen. Der Index begrenzt die Gewichtung einzelner Bestandteile gemäß der Indexmethodik.

Zusammensetzung

Top Holdings

FIRST SOLAR INC. D -.001	7,6 %
IBERDROLA INH.	6,7 %
SSE PLC	6,2 %
ENPHASE ENERGY INC.	5,3 %
VESTAS WIND SYS.	4,6 %
CHINA YANGTZE POWER A	4,5 %
CHUBU EL. PWR	4,1 %
EDP-ENERGIAS PORTUG.	3,7 %
SUZLON ENERGY (DEM) IR 2	3,4 %
NEXTRACKER INC. A	3,0 %

Branchen

Energie & Versorgung	61,2 %
Technologie	15,6 %
Sonstige	23,2 %

Regionen

Asien & Pazifik	39,8 %
Europa	32,3 %
Amerika	27,1 %
Sonstige	0,8 %

Länder

Währungen

Assetklassen



Scannen Sie den QR-Code oder geben Sie die folgende URL ein, um zur Detailseite dieses Fonds im Fondsreport zu gelangen.
<https://www.wienerstaetische.at/l/1Li4U>

Die Darstellung auf dieser Seite ist nicht als öffentliches Angebot, persönliche Produktempfehlung bzw. Kauf-/Verkaufsempfehlung aufzufassen. Sie ist kein Ersatz für eine umfassende Beratung und Risikoaufklärung. Angaben zur Wertentwicklung berücksichtigen die Fondsverwaltungskosten, aber keine anfallenden Versicherungskosten sowie Versicherungssteuer. Wertentwicklungen in der Vergangenheit lassen keine Rückschlüsse auf zukünftige Entwicklungen zu. Sämtliche Darstellungen unterliegen vereinfachten Annahmen und stellen daher nur unverbindliche Richtwerte dar.

iShares Glob.CleanEnergy ETF

IE000U58JOM1

















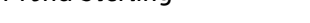



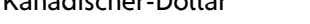








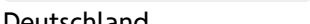









5 
Risikostufe

-17,8%
Wertentwicklung / 1 J

Aktien
Anlageart

Global
Region

Trends & Innovation
Kategorie

 23,5 %	 24,3 %	 99,2 %
Vereinigte Staaten	US-Dollar	Aktien
 12,6 %	 15,4 %	 0,2 %
China	Euro	Anleihen
 11,5 %	 12,0 %	 0,6 %
Brasilien	Renminbi Yuan	Sonstige
 8,6 %	 11,6 %	
Dänemark	Real	
 8,2 %	 8,7 %	
Spanien	Dänische Krone	
 6,6 %	 6,4 %	
Vereinigtes Königreich	Pfund Sterling	
 6,4 %	 6,4 %	
Indien	Indische Rupie	
 3,6 %	 3,6 %	
Kanada	Kanadischer-Dollar	
 3,5 %	 3,2 %	
Portugal	Yen	
 3,2 %	 1,4 %	
Japan	Won	
 1,4 %	 1,3 %	
Korea, Republik	Hongkong-Dollar	
 1,3 %	 1,3 %	
Indonesien	Rupiah	
 1,0 %	 0,9 %	
Deutschland	Neuseeland-Dollar	
 0,9 %	 0,9 %	
Österreich	Chilenischer-Peso	
 0,9 %	 0,8 %	
Frankreich	Schweizer Franken	
 0,9 %	 0,7 %	
Israel	Neuer Taiwan-Dollar	
 0,9 %	 0,5 %	
Neuseeland	Türkische Lira	
 0,8 %	 0,5 %	
Chile	Neuer Sckekel	













Scannen Sie den QR-Code oder geben Sie die folgende URL ein, um zur Detailseite dieses Fonds im Fondsreport zu gelangen.
<https://www.wienerstaetische.at/l/1Li4U>

Die Darstellung auf dieser Seite ist nicht als öffentliches Angebot, persönliche Produktempfehlung bzw. Kauf-/Verkaufsempfehlung aufzufassen. Sie ist kein Ersatz für eine umfassende Beratung und Risikoaufklärung. Angaben zur Wertentwicklung berücksichtigen die Fondsverwaltungskosten, aber keine anfallenden Versicherungskosten sowie Versicherungssteuer. Wertentwicklungen in der Vergangenheit lassen keine Rückschlüsse auf zukünftige Entwicklungen zu. Sämtliche Darstellungen unterliegen vereinfachten Annahmen und stellen daher nur unverbindliche Richtwerte dar.

iShares Glob.CleanEnergy ETF

IE000U58JOM1

5 Risikostufe | **-17,8%** Wertentwicklung / 1 J | **Aktien** Anlageart | **Global** Region | **Trends & Innovation** Kategorie

 0,8 %	 0,2 %
Schweiz	Norwegische Krone
 0,7 %	 0,2 %
Taiwan	nicht bekannt
 0,7 %	
Kaimaninseln	
 0,7 %	
Italien	
 0,5 %	
Türkei	
 0,2 %	
Keinem Domizil zuzuordnen	
 0,2 %	
Norwegen	
 0,6 %	
nicht bekannt	



Scannen Sie den QR-Code oder geben Sie die folgende URL ein, um zur Detailseite dieses Fonds im Fondsreport zu gelangen.

<https://www.wienerstaetische.at/l/1Li4U>

Die Darstellung auf dieser Seite ist nicht als öffentliches Angebot, persönliche Produktempfehlung bzw. Kauf-/Verkaufsempfehlung aufzufassen. Sie ist kein Ersatz für eine umfassende Beratung und Risikoaufklärung. Angaben zur Wertentwicklung berücksichtigen die Fondsverwaltungskosten, aber keine anfallenden Versicherungskosten sowie Versicherungssteuer. Wertentwicklungen in der Vergangenheit lassen keine Rückschlüsse auf zukünftige Entwicklungen zu. Sämtliche Darstellungen unterliegen vereinfachten Annahmen und stellen daher nur unverbindliche Richtwerte dar.