

iShares MSCI EM ETF USD

IE00B4L5YC18

4 Risikostufe | **+14,5%** Wertentwicklung / 1 J | **Aktien** Anlageart | **Asien & EM** Region | **Far East - asiatische Märkte** Kategorie

Wertentwicklung



Wertentwicklung pro Jahr

+12,6% 1 Jahr	-1,4% 3 Jahre	+3,9% 5 Jahre
+4,8% 10 Jahre	- 15 Jahre	+5,4% seit Auflage

Die Wertentwicklung in der Vergangenheit lässt keine Rückschlüsse auf die künftige Entwicklung zu.

Anlagestrategie

Der Fonds strebt durch eine Kombination aus Kapitalwachstum und Erträgen auf das Fondsvermögen die Erzielung einer Rendite auf Ihre Anlage an, welche die Rendite des MSCI Emerging Markets Index, des Referenzindex (Index) des Fonds, widerspiegelt. Der Fonds ist passiv verwaltet und strebt an, soweit dies möglich und machbar ist, in die Aktienwerte (z. B. Anteile) anzulegen, aus denen sich der Index zusammensetzt.

Der Fonds wendet Optimierungstechniken an, um eine ähnliche Rendite wie der Index zu erzielen. Diese Techniken können unter anderem die strategische Auswahl bestimmter Wertpapiere, aus denen sich der Index zusammensetzt, oder anderer Wertpapiere sein, die eine ähnliche Wertentwicklung wie bestimmte Indexwerte aufweisen. Hierzu kann auch der Einsatz derivativer Finanzinstrumente (FD) (d. h. Anlagen, deren Preise auf einem

Fondsinformationen

Fondsgröße	3.194,9 Mio. USD
besteht seit	25.09.2009
Verwaltungsgesellschaft	BlackRock AM (IE)
Fondswährung	USD
Aktueller Kurs	39,06 USD (01.07.2024 00:00)
Volatilität	17,4% (5 Jahre)

Nachhaltigkeit

Dieser Fonds ist derzeit nicht als nachhaltig eingestuft. Er ist für KundInnen geeignet, deren Anlagefokus sich nicht ausschließlich auf nachhaltige Veranlagungen richtet.

Anlegerinformationen

- [Basisinformationsblatt zum Fonds \[PDF\]](#)



Scannen Sie den QR-Code oder geben Sie die folgende URL ein, um zur Detailseite dieses Fonds im Fondsreport zu gelangen.

<https://www.wienerstaetische.at/l/aynq8>

Die Darstellung auf dieser Seite ist nicht als öffentliches Angebot, persönliche Produktempfehlung bzw. Kauf-/ Verkaufsempfehlung aufzufassen. Sie ist kein Ersatz für eine umfassende Beratung und Risikoaufklärung. Angaben zur Wertentwicklung berücksichtigen die Fondsverwaltungskosten, aber keine anfallenden Versicherungskosten sowie Versicherungssteuer. Wertentwicklungen in der Vergangenheit lassen keine Rückschlüsse auf zukünftige Entwicklungen zu. Sämtliche Darstellungen unterliegen vereinfachten Annahmen und stellen daher nur unverbindliche Richtwerte dar.

iShares MSCI EM ETF USD

IE00B4L5YC18

4 Risikostufe **+14,5%** Wertentwicklung / 1 J **Aktien** Anlageart **Asien & EM** Region **Far East - asiatische Märkte** Kategorie

oder mehreren zugrunde liegenden Vermögenswerten basieren) gehören. FD können zu Zwecken der Direktanlage eingesetzt werden. Der Einsatz von FD wird voraussichtlich beschränkt sein. Um Zugang zu bestimmten Wertpapieren in Schwellenländern zu erlangen, aus denen sich der Referenzindex zusammensetzt, darf der Fonds in American Depository Receipts (ADRs) und/oder Global Depository Receipts (GDRs) anlegen. ADRs und GDRs sind Instrumente, die von Finanzinstituten emittiert werden und das Risiko von zugrunde liegenden Aktien beinhalten.

Zusammensetzung

Top Holdings

TAIWAN SEMICON.MANU. TA10	8,2 %
ISHSIV-MSCI CHINA A	4,3 %
TENCENT HLDGS	4,1 %
SAMSUNG EL.	3,7 %
ISH.MSCI.BRAZIL U.ETF DE	2,5 %
ALIBABA GROUP HLDG LTD	2,1 %
RELIANCE INDS(DEMAT) IR10	1,5 %
PINDUODUO INC. SP.ADR/4	1,0 %
ICICI BK (DEMAT.) IR 2	1,0 %
MEITUAN CL.B	1,0 %

Branchen

Technologie	31,4 %
Finanzen	21,8 %
Konsumgüter, nicht-zyklisch	20,0 %
Energie & Versorgung	13,8 %
Sonstige	13,0 %

Regionen

Asien & Pazifik	92,3 %
Europa	0,3 %
Sonstige	7,5 %

Länder

China	20,9 %
-------	--------

Währungen

Indische Rupie	18,4 %
----------------	--------

Assetklassen

Aktien	92,7 %
--------	--------



Scannen Sie den QR-Code oder geben Sie die folgende URL ein, um zur Detailseite dieses Fonds im Fondsreport zu gelangen.

<https://www.wienerstaetische.at/l/aynq8>

Die Darstellung auf dieser Seite ist nicht als öffentliches Angebot, persönliche Produktempfehlung bzw. Kauf-/ Verkaufsempfehlung aufzufassen. Sie ist kein Ersatz für eine umfassende Beratung und Risikoaufklärung. Angaben zur Wertentwicklung berücksichtigen die Fondsverwaltungskosten, aber keine anfallenden Versicherungskosten sowie Versicherungssteuer. Wertentwicklungen in der Vergangenheit lassen keine Rückschlüsse auf zukünftige Entwicklungen zu. Sämtliche Darstellungen unterliegen vereinfachten Annahmen und stellen daher nur unverbindliche Richtwerte dar.

iShares MSCI EM ETF USD

IE00B4L5YC18


















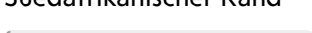

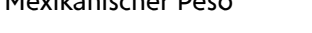


















4 
Risikostufe

+14,5%
Wertentwicklung / 1 J

Aktien
Anlageart

Asien & EM
Region

Far East - asiatische Märkte
Kategorie

 18,4 %	 17,9 %	 0,3 %
 17,8 %	 11,6 %	 7,0 %
 11,6 %	 8,6 %	
 3,8 %	 7,9 %	
 2,5 %	 6,5 %	
 2,5 %	 3,9 %	
 2,2 %	 2,6 %	
 1,6 %	 2,4 %	
 1,4 %	 2,1 %	
 1,4 %	 1,6 %	
 1,4 %	 1,4 %	
 1,1 %	 1,3 %	
 0,9 %	 1,0 %	
 0,8 %	 1,0 %	
 0,8 %	 0,8 %	
 0,8 %	 0,8 %	
 0,5 %	 0,8 %	
 0,5 %	 0,6 %	



Scannen Sie den QR-Code oder geben Sie die folgende URL ein, um zur Detailseite dieses Fonds im Fondsreport zu gelangen.

<https://www.wienerstaetische.at/l/aynq8>

Die Darstellung auf dieser Seite ist nicht als öffentliches Angebot, persönliche Produktempfehlung bzw. Kauf-/Verkaufsempfehlung aufzufassen. Sie ist kein Ersatz für eine umfassende Beratung und Risikoaufklärung. Angaben zur Wertentwicklung berücksichtigen die Fondsverwaltungskosten, aber keine anfallenden Versicherungskosten sowie Versicherungssteuer. Wertentwicklungen in der Vergangenheit lassen keine Rückschlüsse auf zukünftige Entwicklungen zu. Sämtliche Darstellungen unterliegen vereinfachten Annahmen und stellen daher nur unverbindliche Richtwerte dar.

iShares MSCI EM ETF USD

IE00B4L5YC18

4 Risikostufe | **+14,5%** Wertentwicklung / 1 J | **Aktien** Anlageart | **Asien & EM** Region | **Far East - asiatische Märkte** Kategorie

Chile	0,5 %	Philippinischer Peso	0,5 %
Peru	0,3 %	Chilenischer-Peso	0,5 %
Keinem Domizil zuzuordnen	0,3 %	Forint	0,3 %
Ungarn	0,3 %	Tschechische Krone	0,1 %
Kaimaninseln	0,2 %	Kolumbianischer Peso	0,1 %
Tschechische Republik	0,1 %	nicht bekannt	7,2 %
Vereinigtes Königreich	0,1 %		
Luxemburg	0,1 %		
Kolumbien	0,1 %		
nicht bekannt	7,2 %		



Scannen Sie den QR-Code oder geben Sie die folgende URL ein, um zur Detailseite dieses Fonds im Fondsreport zu gelangen.

<https://www.wienerstaetische.at/l/aynq8>

Die Darstellung auf dieser Seite ist nicht als öffentliches Angebot, persönliche Produktempfehlung bzw. Kauf-/Verkaufsempfehlung aufzufassen. Sie ist kein Ersatz für eine umfassende Beratung und Risikoaufklärung. Angaben zur Wertentwicklung berücksichtigen die Fondsverwaltungskosten, aber keine anfallenden Versicherungskosten sowie Versicherungssteuer. Wertentwicklungen in der Vergangenheit lassen keine Rückschlüsse auf zukünftige Entwicklungen zu. Sämtliche Darstellungen unterliegen vereinfachten Annahmen und stellen daher nur unverbindliche Richtwerte dar.