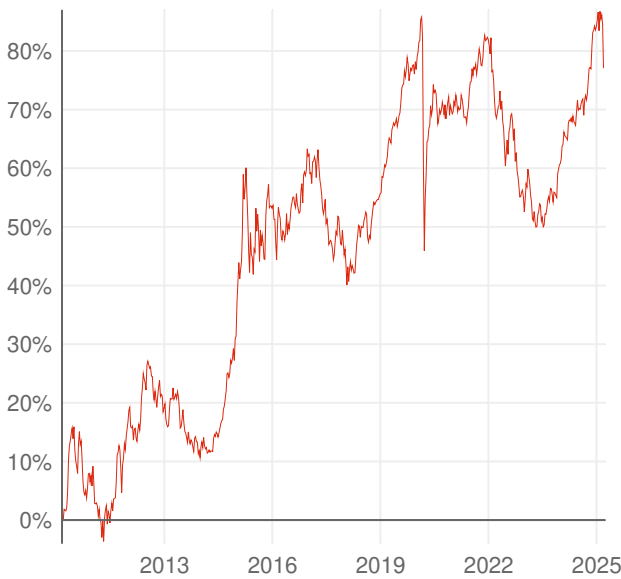


Vontobel Fund - Global Active Bond H (hedged) USD

LU0035745552 ! Aktuell nicht auswählbar.

3 Risikostufe **+7,4%** Wertentwicklung / 1 J **Anleihen** Anlageart **Global** Region **Konservative Investments** Kategorie

Wertentwicklung



Wertentwicklung pro Jahr

+7,0% 1 Jahr	+1,7% 3 Jahre	+2,0% 5 Jahre
+1,1% 10 Jahre	+3,9% 15 Jahre	+4,2% seit Auflage

Die Wertentwicklung in der Vergangenheit lässt keine Rückschlüsse auf die künftige Entwicklung zu.

Anlagestrategie

Dieser aktiv verwaltete Teilfonds strebt eine Outperformance gegenüber der Benchmark Bloomberg Global Aggregate Index (EUR Hedged) über einen gleitenden Anlagezyklus von drei Jahren an. Der Teilfonds investiert mindestens 5% seines Nettovermögens in nachhaltige Anlagen, indem er in Wertpapiere von Emittenten investiert, die Lösungen für ökologische und soziale Herausforderungen bieten, d.h. für mindestens eines der folgenden handlungsrelevanten Themen: Klimaschutz, verantwortungsvolle Nutzung natürlicher Ressourcen, Befriedigung von Grundbedürfnissen, Stärkung der Handlungskompetenz. Er ist als Artikel 8 der SFDR-Verordnung kategorisiert. Weitere Einzelheiten sind im Verkaufsprospekt aufgeführt.

Der Teilfonds investiert hauptsächlich in festverzinsliche Instrumente wie Schuldverschreibungen, Anleihen und

Fondsinformationen

Fondsgröße	204,6 Mio. EUR
besteht seit	25.10.1991
Verwaltungsgesellschaft	Vontobel AM
Fondswährung	USD
Aktueller Kurs	355,80 USD (11.03.2025 00:00)
Volatilität	8,8% (5 Jahre)

Nachhaltigkeit

Dieser Fonds ist als nachhaltig eingestuft:

ESG Fonds (Art. 8)

Anlegerinformationen

- [Basisinformationsblatt zum Fonds \[PDF\]](#)



Scannen Sie den QR-Code oder geben Sie die folgende URL ein, um zur Detailseite dieses Fonds im Fondsreport zu gelangen.

<https://www.wienerstaetische.at/l/7HXai>

Die Darstellung auf dieser Seite ist nicht als öffentliches Angebot, persönliche Produktempfehlung bzw. Kauf-/ Verkaufsempfehlung aufzufassen. Sie ist kein Ersatz für eine umfassende Beratung und Risikoaufklärung. Angaben zur Wertentwicklung berücksichtigen die Fondsverwaltungskosten, aber keine anfallenden Versicherungskosten sowie Versicherungssteuer. Wertentwicklungen in der Vergangenheit lassen keine Rückschlüsse auf zukünftige Entwicklungen zu. Sämtliche Darstellungen unterliegen vereinfachten Annahmen und stellen daher nur unverbindliche Richtwerte dar.

Vontobel Fund - Global Active Bond H (hedged) USD











LU0035745552  **Aktuell nicht auswählbar.**

3  **+7,4%** | **Anleihen** | **Global** | **Konservative Investments**
 Risikostufe | Wertentwicklung / 1 J | Anlageart | Region | Kategorie

ähnliche fest- und variabel verzinsliche Wertpapiere, die von nationalen, supranationalen oder unternehmerischen Emittenten weltweit begeben oder garantiert werden. Er kann indirekt über OGAW und/oder andere OGA in die oben genannten Instrumente investieren. Bis zu 33% des Nettovermögens des Teilfonds können ausserhalb des vorgenannten Anlageuniversums angelegt werden, einschliesslich, aber nicht beschränkt auf Bankeinlagen und Geldmarktinstrumente. Insgesamt kann er bis zu 40% in Nicht-OECD-Länder, 20% in hochverzinsliche Wertpapiere, 20% in Asset-Backed und Mortgage-Backed Securities, 10% in Contingent Convertible Bonds (sog. «CoCo-Bonds»), 15% in Convertible Bonds und Schuldtitel («Notes») und 5% in notleidende Wertpapiere investieren. Er kann ferner bis zu 20% seines Nettovermögens in Bankeinlagen auf Sicht halten. Der Teilfonds verfolgt aktive Strategien, teilweise durch den Einsatz von Derivaten, um Engagements in Zinssätzen, Krediten, Schwellenländern, Währungen und Volatilität zu verwalten und um Anlagerenditen zu erzielen.

Zusammensetzung








Top Holdings

	9,6 %
VONT.-CREDIT OPPORT. X	
	9,1 %
Euro-Bund Future Dec24	
	4,5 %
BUNDANL.V.15/25	
	4,5 %
SPANIEN 20/25	
	3,2 %
Euro-Bobl Future Dec24	
	2,7 %
GOLDM.S.INTL 24/25 MTN	
	2,6 %
AXA S.A O4/UND. FLR MTN	
	1,6 %
KBC IFIMA O5/25 FLR MTN	
	1,6 %
OESTERREICH 24/25 ZO	
	1,5 %
QBE INS.GRP 14/44 FLR	

Währungen

	100,0 %
Euro	

Laufzeiten

	18,8 %
< 1 Jahr	
	16,9 %
1-2 Jahre	
	8,1 %
3-5 Jahr	
	14,2 %
5-10 Jahre	
	5,1 %
> 10 Jahre	
	7,9 %
unbegrenzt	
	29,0 %
nicht bekannt	



Scannen Sie den QR-Code oder geben Sie die folgende URL ein, um zur Detailseite dieses Fonds im Fondsreport zu gelangen.

<https://www.wienerstaetische.at/l/7HXai>

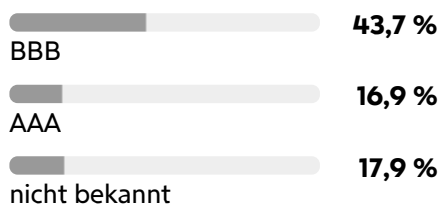
Die Darstellung auf dieser Seite ist nicht als öffentliches Angebot, persönliche Produktempfehlung bzw. Kauf-/ Verkaufsempfehlung aufzufassen. Sie ist kein Ersatz für eine umfassende Beratung und Risikoaufklärung. Angaben zur Wertentwicklung berücksichtigen die Fondsverwaltungskosten, aber keine anfallenden Versicherungskosten sowie Versicherungssteuer. Wertentwicklungen in der Vergangenheit lassen keine Rückschlüsse auf zukünftige Entwicklungen zu. Sämtliche Darstellungen unterliegen vereinfachten Annahmen und stellen daher nur unverbindliche Richtwerte dar.

Vontobel Fund - Global Active Bond H (hedged) USD

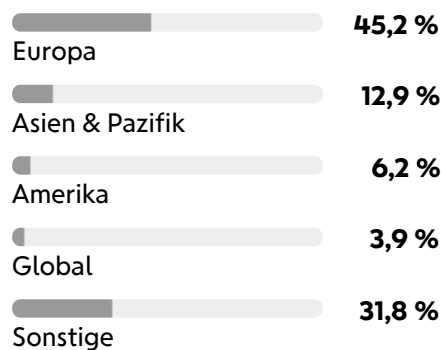
LU0035745552  Aktuell nicht auswählbar.

3  Risikostufe | **+7,4%** Wertentwicklung / 1 J | **Anleihen** Anlageart | **Global** Region | **Konservative Investments** Kategorie

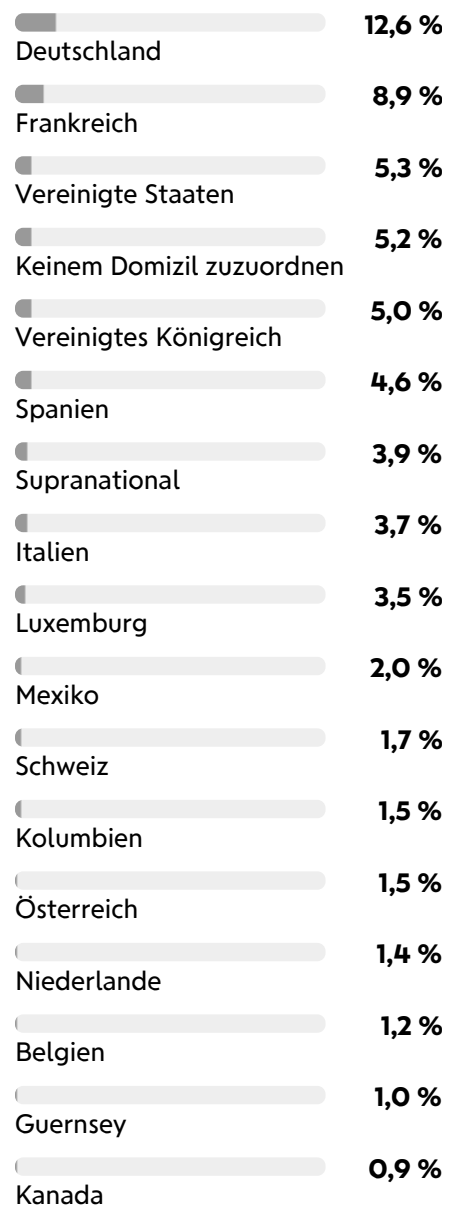
Ratings



Regionen



Länder



Scannen Sie den QR-Code oder geben Sie die folgende URL ein, um zur Detailseite dieses Fonds im Fondsreport zu gelangen.

<https://www.wienerstaetische.at/l/7HXai>

Die Darstellung auf dieser Seite ist nicht als öffentliches Angebot, persönliche Produktempfehlung bzw. Kauf-/Verkaufsempfehlung aufzufassen. Sie ist kein Ersatz für eine umfassende Beratung und Risikoaufklärung. Angaben zur Wertentwicklung berücksichtigen die Fondsverwaltungskosten, aber keine anfallenden Versicherungskosten sowie Versicherungssteuer. Wertentwicklungen in der Vergangenheit lassen keine Rückschlüsse auf zukünftige Entwicklungen zu. Sämtliche Darstellungen unterliegen vereinfachten Annahmen und stellen daher nur unverbindliche Richtwerte dar.

Vontobel Fund - Global Active Bond H (hedged) USD

LU0035745552  Aktuell nicht auswählbar.

3 
Risikostufe

+7,4%
Wertentwicklung / 1 J

Anleihen
Anlageart

Global
Region

Konservative Investments
Kategorie

Brasilien	0,9 %
Aegypten	0,9 %
Kamerun	0,8 %
Türkei	0,8 %
Finnland	0,8 %
Rumänien	0,8 %
Kaimaninseln	0,7 %
Irland	0,5 %
Gabun	0,5 %
Peru	0,5 %
Senegal	0,4 %
Nigeria	0,3 %
Côte d'Ivoire	0,3 %
Ungarn	0,3 %
Usbekistan	0,3 %
Estland	0,3 %
Bermuda	0,2 %
Tschechische Republik	0,2 %



Scannen Sie den QR-Code oder geben Sie die folgende URL ein, um zur Detailseite dieses Fonds im Fondsreport zu gelangen.

<https://www.wienerstaedtsche.at/l/7HXai>

Die Darstellung auf dieser Seite ist nicht als öffentliches Angebot, persönliche Produktempfehlung bzw. Kauf-/Verkaufsempfehlung aufzufassen. Sie ist kein Ersatz für eine umfassende Beratung und Risikoaufklärung. Angaben zur Wertentwicklung berücksichtigen die Fondsverwaltungskosten, aber keine anfallenden Versicherungskosten sowie Versicherungssteuer. Wertentwicklungen in der Vergangenheit lassen keine Rückschlüsse auf zukünftige Entwicklungen zu. Sämtliche Darstellungen unterliegen vereinfachten Annahmen und stellen daher nur unverbindliche Richtwerte dar.

Vontobel Fund - Global Active Bond H (hedged) USD

LU0035745552  Aktuell nicht auswählbar.

3 Risikostufe  **+7,4%** Wertentwicklung / 1J | **Anleihen** Anlageart | **Global** Region | **Konservative Investments** Kategorie

Chile	0,2 %
Angola	0,1 %
nicht bekannt	26,6 %

Branchen

Finanzen	40,9 %
Energie & Versorgung	9,9 %
Sonstige	49,3 %

Assetklassen

Anleihen	91,6 %
Aktien	1,1 %
Sonstige	7,3 %



Scannen Sie den QR-Code oder geben Sie die folgende URL ein, um zur Detailseite dieses Fonds im Fondsreport zu gelangen.
<https://www.wienerstaedtsche.at/l/7HXai>

Die Darstellung auf dieser Seite ist nicht als öffentliches Angebot, persönliche Produktempfehlung bzw. Kauf-/Verkaufsempfehlung aufzufassen. Sie ist kein Ersatz für eine umfassende Beratung und Risikoaufklärung. Angaben zur Wertentwicklung berücksichtigen die Fondsverwaltungskosten, aber keine anfallenden Versicherungskosten sowie Versicherungssteuer. Wertentwicklungen in der Vergangenheit lassen keine Rückschlüsse auf zukünftige Entwicklungen zu. Sämtliche Darstellungen unterliegen vereinfachten Annahmen und stellen daher nur unverbindliche Richtwerte dar.