

BlackRock GF-Emerging Markets

LU0047713382

4 Risikostufe | **+4,1%** Wertentwicklung / 1 J | **Aktien** Anlageart | **Asien & EM** Region | **Basisinvestment dynamisch** Kategorie

Wertentwicklung



Wertentwicklung pro Jahr

+4,1% 1 Jahr	-6,7% 3 Jahre	-1,4% 5 Jahre
+3,6% 10 Jahre	+3,9% 15 Jahre	+4,5% seit Auflage

Die Wertentwicklung in der Vergangenheit lässt keine Rückschlüsse auf die künftige Entwicklung zu.

Anlagestrategie

Der Fonds strebt durch eine Kombination aus Kapitalwachstum und Erträgen auf das Fondsvermögen die Maximierung einer Rendite aus Ihrer Anlage an. Der Fonds legt weltweit mindestens 70 % seines Gesamtvermögens in die Eigenkapitalinstrumente (z. B. Aktien) von Unternehmen an, die ihren Sitz in Schwellenmärkten haben oder dort einen überwiegenden Teil ihrer wirtschaftlichen Tätigkeit ausüben. Anlagen können auch in Eigenkapitalinstrumenten von Unternehmen vorgenommen werden, die ihren Sitz in entwickelten Märkten haben oder dort den überwiegenden Teil ihrer wirtschaftlichen Aktivität ausüben und die über bedeutende Geschäftstätigkeiten in Schwellenländern verfügen. Der Fonds kann indirekt in Schwellenländer anlegen, indem er in American Depositary Receipts (ADRs) und Global Depositary Receipts (GDRs) anlegt, die an

Fondsinformationen

Fondsgröße	953,8 Mio. USD
besteht seit	30.11.1993
Verwaltungsgesellschaft	BlackRock (LU)
Fondswährung	USD
Aktueller Kurs	35,77 USD (10.01.2025 18:56)
Volatilität	19,2% (5 Jahre)

Nachhaltigkeit

Dieser Fonds ist derzeit nicht als nachhaltig eingestuft. Er ist für KundInnen geeignet, deren Anlagefokus sich nicht ausschließlich auf nachhaltige Veranlagungen richtet.

Anlegerinformationen

- [Basisinformationsblatt zum Fonds \[PDF\]](#)



Scannen Sie den QR-Code oder geben Sie die folgende URL ein, um zur Detailseite dieses Fonds im Fondsreport zu gelangen.

<https://www.wienerstaetische.at/l/hj5Xi>

Die Darstellung auf dieser Seite ist nicht als öffentliches Angebot, persönliche Produktempfehlung bzw. Kauf-/ Verkaufsempfehlung aufzufassen. Sie ist kein Ersatz für eine umfassende Beratung und Risikoaufklärung. Angaben zur Wertentwicklung berücksichtigen die Fondsverwaltungskosten, aber keine anfallenden Versicherungskosten sowie Versicherungssteuer. Wertentwicklungen in der Vergangenheit lassen keine Rückschlüsse auf zukünftige Entwicklungen zu. Sämtliche Darstellungen unterliegen vereinfachten Annahmen und stellen daher nur unverbindliche Richtwerte dar.

BlackRock GF-Emerging Markets

LU0047713382

4 Risikostufe **+4,1%** Wertentwicklung / 1 J **Aktien** Anlageart **Asien & EM** Region **Basisinvestment dynamisch** Kategorie

Börsen und geregelten Märkten außerhalb von Schwellenländern notiert sind oder gehandelt werden. ADRs und GDRs sind von Finanzinstituten ausgegebene Anlagen, die ein Engagement in den ihnen zugrunde liegenden Eigenkapitalinstrumenten ermöglichen.

Der Anlageberater (AB) kann zu Anlagezwecken, um das Anlageziel des Fonds zu erreichen, und/oder das Risiko im Portfolio des Fonds zu reduzieren, Investitionskosten zu senken und zusätzliche Erträge zu erzielen, derivative Finanzinstrumente (FD) einsetzen (d. h. Anlagen, deren Preise auf einem oder mehreren zugrunde liegenden Vermögenswerten basieren). Der Fonds kann über FD am Markt einen Leverage-Effekt in unterschiedlichem Umfang erzielen (d. h. wenn der Fonds einem Marktrisiko ausgesetzt ist, das den Wert seiner Vermögenswerte übersteigt). Der Fonds wird aktiv verwaltet und der AB kann nach eigenem Ermessen die Auswahl der Anlagen für den Fonds treffen. Dabei wird sich der AB beim Aufbau des Portfolios des Fonds und auch zu Zwecken des Risikomanagements auf den MSCI Emerging Markets Index (der "Index") beziehen, um sicherzustellen, dass das aktive Risiko (d. h. Grad der Abweichung vom Index) angesichts des Anlageziels und der Anlagepolitik des Fonds angemessen bleibt. Der AB ist bei der Auswahl der Anlagen nicht an die Indexwerte oder die Gewichtung des Index gebunden. Der AB kann nach eigenem Ermessen auch in Wertpapieren anlegen, die nicht im Index enthalten sind, um spezifische Anlagemöglichkeiten zu nutzen. Der geografische Umfang des Anlageziels und der Anlagepolitik kann jedoch dazu führen, dass der Umfang, zu dem die Portfoliobestände vom Index abweichen, begrenzt wird. Der Index sollte von den Anlegern dazu verwendet werden, die Wertentwicklung des Fonds zu vergleichen.

Zusammensetzung

Top Holdings

	7,8 %
TAIWAN SEMICON.MANU. TAIO	
	6,8 %
ICS-BKRC I	
	5,8 %
TENCENT HLDGS	
	3,3 %
SK HYNIX INC.	
	2,4 %
PING AN INS.C.CHINA A	
	2,3 %
CONT.AMPEREX TECH. A	
	2,1 %
MEITUAN CL.B	
	2,0 %
OTP BANK NYRT.	

Branchen

	33,5 %
Technologie	
	26,4 %
Finanzen	
	14,8 %
Konsumgüter, nicht-zyklisch	
	9,7 %
Energie & Versorgung	
	15,7 %
Sonstige	

Regionen

	87,2 %
Asien & Pazifik	
	3,3 %
Europa	
	2,1 %
Amerika	
	7,4 %
Sonstige	



Scannen Sie den QR-Code oder geben Sie die folgende URL ein, um zur Detailseite dieses Fonds im Fondsreport zu gelangen.

<https://www.wienerstaetische.at/l/hj5Xi>

Die Darstellung auf dieser Seite ist nicht als öffentliches Angebot, persönliche Produktempfehlung bzw. Kauf-/Verkaufsempfehlung aufzufassen. Sie ist kein Ersatz für eine umfassende Beratung und Risikoaufklärung. Angaben zur Wertentwicklung berücksichtigen die Fondsverwaltungskosten, aber keine anfallenden Versicherungskosten sowie Versicherungssteuer. Wertentwicklungen in der Vergangenheit lassen keine Rückschlüsse auf zukünftige Entwicklungen zu. Sämtliche Darstellungen unterliegen vereinfachten Annahmen und stellen daher nur unverbindliche Richtwerte dar.

BlackRock GF-Emerging Markets

LU0047713382

4 Risikostufe | **+4,1%** Wertentwicklung / 1 J | **Aktien** Anlageart | **Asien & EM** Region | **Basisinvestment dynamisch** Kategorie

1,9 %
PDD HOLDINGS SP.ADR/4

1,9 %
CHINA MERCHANTS BK A

Länder

16,9 %
Taiwan

15,3 %
Kaimaninseln

13,8 %
Indien

12,2 %
China

5,9 %
Korea, Republik

4,3 %
Brasilien

4,1 %
Mexiko

3,0 %
Indonesien

2,1 %
Vereinigte Arabische Emirate

1,9 %
Ungarn

1,6 %
Kasachstan

1,6 %
Türkei

1,1 %
Vereinigte Staaten

1,0 %
Aegypten

1,0 %
Hongkong

Währungen

16,9 %
Neuer Taiwan-Dollar

13,8 %
Indische Rupie

11,8 %
US-Dollar

11,1 %
Renminbi Yuan

10,7 %
Hongkong-Dollar

5,9 %
Won

4,1 %
Mexikanischer Peso

3,0 %
Rupiah

2,8 %
Real

2,1 %
Dirham

1,9 %
Forint

1,7 %
Pfund Sterling

1,6 %
Türkische Lira

1,3 %
Euro

1,1 %
Zloty

Assetklassen

93,4 %
Aktien

6,6 %
Sonstige



Scannen Sie den QR-Code oder geben Sie die folgende URL ein, um zur Detailseite dieses Fonds im Fondsreport zu gelangen.














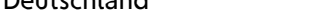
<https://www.wienerstaetische.at/l/hj5Xi>

Die Darstellung auf dieser Seite ist nicht als öffentliches Angebot, persönliche Produktempfehlung bzw. Kauf-/ Verkaufsempfehlung aufzufassen. Sie ist kein Ersatz für eine umfassende Beratung und Risikoaufklärung. Angaben zur Wertentwicklung berücksichtigen die Fondsverwaltungskosten, aber keine anfallenden Versicherungskosten sowie Versicherungssteuer. Wertentwicklungen in der Vergangenheit lassen keine Rückschlüsse auf zukünftige Entwicklungen zu. Sämtliche Darstellungen unterliegen vereinfachten Annahmen und stellen daher nur unverbindliche Richtwerte dar.

BlackRock GF-Emerging Markets

LU0047713382

4 Risikostufe | **+4,1%** Wertentwicklung / 1 J | **Aktien** Anlageart | **Asien & EM** Region | **Basisinvestment dynamisch** Kategorie

 1,0 %	 1,0 %
Kanada	Ägyptisches Pfund
 0,9 %	 1,0 %
Vereinigtes Königreich	Kanadischer-Dollar
 0,9 %	 0,9 %
Philippinen	Philippinischer Peso
 0,9 %	 0,9 %
Saudi-Arabien	Saudi Riyal
 0,9 %	 6,5 %
Luxemburg	nicht bekannt
 0,8 %	
Schweiz	
 0,8 %	
Polen	
 0,7 %	
Deutschland	
 7,4 %	
nicht bekannt	



Scannen Sie den QR-Code oder geben Sie die folgende URL ein, um zur Detailseite dieses Fonds im Fondsreport zu gelangen.

<https://www.wienerstaetische.at/l/hj5Xi>

Die Darstellung auf dieser Seite ist nicht als öffentliches Angebot, persönliche Produktempfehlung bzw. Kauf-/Verkaufsempfehlung aufzufassen. Sie ist kein Ersatz für eine umfassende Beratung und Risikoaufklärung. Angaben zur Wertentwicklung berücksichtigen die Fondsverwaltungskosten, aber keine anfallenden Versicherungskosten sowie Versicherungssteuer. Wertentwicklungen in der Vergangenheit lassen keine Rückschlüsse auf zukünftige Entwicklungen zu. Sämtliche Darstellungen unterliegen vereinfachten Annahmen und stellen daher nur unverbindliche Richtwerte dar.