

# FF-Greater China A Dis USD

LU0048580855

**5** Risikostufe **+18,6%** Wertentwicklung / 1 J **Aktien** Anlageart **Asien & EM** Region **Basisinvestment dynamisch** Kategorie

## Wertentwicklung



### Wertentwicklung pro Jahr

<b>+17,2%</b> 1 Jahr	<b>0,0%</b> 3 Jahre	<b>+3,1%</b> 5 Jahre
<b>+4,3%</b> 10 Jahre	<b>+7,2%</b> 15 Jahre	<b>+11,2%</b> seit Auflage

Die Wertentwicklung in der Vergangenheit lässt keine Rückschlüsse auf die künftige Entwicklung zu.

## Anlagestrategie

Der Teilfonds ist bestrebt, im Laufe der Zeit Kapitalzuwachs zu erzielen. Der Teilfonds investiert mindestens 70 % (in der Regel 75 %) seines Vermögens in Aktien von Unternehmen, die in der Region Großchina einschließlich Hongkong, China und Taiwan notiert sind. Einige dieser Investitionen können aus Schwellenländern stammen. Der Teilfonds darf ergänzend auch in Geldmarktinstrumente investieren. Der Teilfonds darf (insgesamt) bis zu 60 % seines Vermögens direkt und/oder indirekt in China A- und B-Aktien investieren.

Bei der aktiven Verwaltung des Teilfonds berücksichtigt der Investmentmanager Wachstums- und Bewertungskennzahlen, Unternehmensfinanzen, Kapitalrendite, Cashflows und andere Kenngrößen sowie die Unternehmensführung, die Branche, die wirtschaftlichen Bedingungen und andere Faktoren. Der

## Fondsinformationen

Fondsgröße	<b>690,4 Mio. EUR</b>
besteht seit	<b>01.10.1990</b>
Verwaltungsgesellschaft	<b>FIL IM (LU)</b>
Fondswährung	<b>USD</b>
Aktueller Kurs	<b>265,00 USD</b> (07.03.2025 00:00)
Volatilität	<b>22,0%</b> (5 Jahre)

## Nachhaltigkeit

Dieser Fonds ist als nachhaltig eingestuft:



## Anlegerinformationen

- [Basisinformationsblatt zum Fonds \[PDF\]](#)



Scannen Sie den QR-Code oder geben Sie die folgende URL ein, um zur Detailseite dieses Fonds im Fondsreport zu gelangen.

<https://www.wienerstaetische.at/!diV3p>

Die Darstellung auf dieser Seite ist nicht als öffentliches Angebot, persönliche Produktempfehlung bzw. Kauf-/ Verkaufsempfehlung aufzufassen. Sie ist kein Ersatz für eine umfassende Beratung und Risikoaufklärung. Angaben zur Wertentwicklung berücksichtigen die Fondsverwaltungskosten, aber keine anfallenden Versicherungskosten sowie Versicherungssteuer. Wertentwicklungen in der Vergangenheit lassen keine Rückschlüsse auf zukünftige Entwicklungen zu. Sämtliche Darstellungen unterliegen vereinfachten Annahmen und stellen daher nur unverbindliche Richtwerte dar.

# FF-Greater China A Dis USD











LU0048580855

**5** Risikostufe **+18,6%** Wertentwicklung / 1 J **Aktien** Anlageart **Asien & EM** Region **Basisinvestment dynamisch** Kategorie






Investmentmanager berücksichtigt ESG-Eigenschaften bei der Bewertung von Anlagerisiken und -chancen. Bei der Ermittlung der ESG-Eigenschaften berücksichtigt der Investmentmanager ESG-Ratings von Fidelity oder externen Agenturen. Der Teilfonds strebt für sein Portfolio einen ESG-Score an, der höher ist als der seiner Benchmark. Mit Hilfe des Investmentmanagementprozesses will der Investmentmanager sicherstellen, dass sich die Unternehmen, in die investiert wird, durch gute Governance-Praktiken auszeichnen.

## Zusammensetzung

### Top Holdings

	<b>10,0 %</b>
TAIWAN SEMICON.MANU. TA10	
	<b>9,8 %</b>
TENCENT HLDGS	
	<b>6,2 %</b>
ALIBABA GROUP HLDG LTD	
	<b>3,7 %</b>
MEDIATEK INC.	
	<b>3,6 %</b>
MEITUAN CL.B	
	<b>3,2 %</b>
CHINA MERCHANTS BK H	
	<b>3,1 %</b>
CHINA CONSTR. BANK H	
	<b>2,9 %</b>
TRIP.COM.GROUP SP.ADR 1	
	<b>2,8 %</b>
PDD HOLDINGS SP.ADR/4	
	<b>2,4 %</b>
PING AN INS.C.CHINA H	

### Branchen

	<b>43,5 %</b>
Technologie	
	<b>26,5 %</b>
Konsumgüter, nicht-zyklisch	
	<b>16,4 %</b>
Finanzen	
	<b>4,8 %</b>
Energie & Versorgung	
	<b>8,8 %</b>
Sonstige	

### Regionen

	<b>96,5 %</b>
Asien & Pazifik	
	<b>3,5 %</b>
Sonstige	

### Länder

	<b>33,5 %</b>
Kaimaninseln	

### Währungen

	<b>29,6 %</b>
Neuer Taiwan-Dollar	

### Assetklassen

	<b>97,9 %</b>
Aktien	



Scannen Sie den QR-Code oder geben Sie die folgende URL ein, um zur Detailseite dieses Fonds im Fondsreport zu gelangen.


<https://www.wienerstaetische.at/!diV3p>

Die Darstellung auf dieser Seite ist nicht als öffentliches Angebot, persönliche Produktempfehlung bzw. Kauf-/ Verkaufsempfehlung aufzufassen. Sie ist kein Ersatz für eine umfassende Beratung und Risikoaufklärung. Angaben zur Wertentwicklung berücksichtigen die Fondsverwaltungskosten, aber keine anfallenden Versicherungskosten sowie Versicherungssteuer. Wertentwicklungen in der Vergangenheit lassen keine Rückschlüsse auf zukünftige Entwicklungen zu. Sämtliche Darstellungen unterliegen vereinfachten Annahmen und stellen daher nur unverbindliche Richtwerte dar.

# FF-Greater China A Dis USD

LU0048580855

**5** Risikostufe | **+18,6%** Wertentwicklung / 1 J | **Aktien** Anlageart | **Asien & EM** Region | **Basisinvestment dynamisch** Kategorie



Scannen Sie den QR-Code oder geben Sie die folgende URL ein, um zur Detailseite dieses Fonds im Fondsreport zu gelangen.

<https://www.wienerstaetische.at/l/diV3p>

Die Darstellung auf dieser Seite ist nicht als öffentliches Angebot, persönliche Produktempfehlung bzw. Kauf-/Verkaufsempfehlung aufzufassen. Sie ist kein Ersatz für eine umfassende Beratung und Risikoaufklärung. Angaben zur Wertentwicklung berücksichtigen die Fondsverwaltungskosten, aber keine anfallenden Versicherungskosten sowie Versicherungssteuer. Wertentwicklungen in der Vergangenheit lassen keine Rückschlüsse auf zukünftige Entwicklungen zu. Sämtliche Darstellungen unterliegen vereinfachten Annahmen und stellen daher nur unverbindliche Richtwerte dar.