

Fidelity Funds - Global Thematic Opportunities Fund A-USD



LU0048584097  **Aktuell nicht auswählbar.**

4 Risikostufe **+18,1%** Wertentwicklung / 1 J **Aktien** Anlageart **Global** Region **Trends & Innovation** Kategorie

Wertentwicklung

Fondsinformationen



Fondsgröße	1.658,4 Mio. EUR	
besteht seit	31.12.1991	
Verwaltungsgesellschaft	FIL IM (LU)	
Fondswährung	USD	
Aktueller Kurs	79,39 USD (03.02.2025 00:00)	
Volatilität	16,8% (5 Jahre)	

Wertentwicklung pro Jahr

+18,1% 1 Jahr	+6,3% 3 Jahre	+5,8% 5 Jahre
+6,5% 10 Jahre	+9,3% 15 Jahre	+7,3% seit Auflage

Nachhaltigkeit

Dieser Fonds ist als nachhaltig eingestuft:

 ESG Fonds (Art. 8)

Anlegerinformationen

- [Basisinformationsblatt zum Fonds \[PDF\]](#)

Die Wertentwicklung in der Vergangenheit lässt keine Rückschlüsse auf die künftige Entwicklung zu.

Anlagestrategie

Der Teilfonds strebt langfristiges Kapitalwachstum an. Der Teilfonds investiert mindestens 70 % seines Vermögens in Aktien von Unternehmen aus aller Welt, einschließlich Schwellenländern. Er strebt ein Engagement in langfristigen Marktthemen an, die von langfristigen (strukturellen und nicht zyklischen) wirtschaftlichen oder sozialen Trends profitieren. Dies können beispielsweise disruptive Technologien sein, die das Verbraucherverhalten, die Demografie (Bevölkerungswachstum, Alterung und Wachstum der Mittelschicht) und den Klimawandel verändern. Lang anhaltende Veränderungen dauern im Allgemeinen mindestens zehn Jahre und können strukturelle Veränderungen bewirken.



Scannen Sie den QR-Code oder geben Sie die folgende URL ein, um zur Detailseite dieses Fonds im Fondsreport zu gelangen.
<https://www.wienerstaetische.at/!EK2UV>

Die Darstellung auf dieser Seite ist nicht als öffentliches Angebot, persönliche Produktempfehlung bzw. Kauf-/ Verkaufsempfehlung aufzufassen. Sie ist kein Ersatz für eine umfassende Beratung und Risikoaufklärung. Angaben zur Wertentwicklung berücksichtigen die Fondsverwaltungskosten, aber keine anfallenden Versicherungskosten sowie Versicherungssteuer. Wertentwicklungen in der Vergangenheit lassen keine Rückschlüsse auf zukünftige Entwicklungen zu. Sämtliche Darstellungen unterliegen vereinfachten Annahmen und stellen daher nur unverbindliche Richtwerte dar.

Fidelity Funds - Global Thematic Opportunities Fund A-USD

LU0048584097  Aktuell nicht auswählbar.

4 Risikostufe **+18,1%** Wertentwicklung / 1J **Aktien** Anlageart **Global** Region **Trends & Innovation** Kategorie

Zusammensetzung

Top Holdings

MICROSOFT	5,2 %
NVIDIA CORP.	4,6 %
USA 24/25 ZO	3,8 %
ALPHABET INC.CL.A	3,0 %
AMAZON.COM INC.	2,4 %
TAIWAN SEMICON.MANU. TAI	2,2 %
JPMORGAN CHASE	2,2 %
APPLE INC.	2,1 %
VISA INC. CL. A DL	1,6 %
SIEMENS ENERGY AG NA O.N.	1,3 %

Branchen

Technologie	33,6 %
Konsumgüter, nicht-zyklisch	20,8 %
Finanzen	20,0 %
Energie & Versorgung	7,5 %
Sonstige	18,1 %

Regionen

Amerika	58,4 %
Europa	25,1 %
Asien & Pazifik	14,4 %
Sonstige	2,2 %

Länder

Vereinigte Staaten	57,3 %
Vereinigtes Königreich	5,0 %

Währungen

US-Dollar	60,9 %
Euro	14,8 %

Assetklassen

Aktien	94,5 %
Anleihen	4,3 %




Scannen Sie den QR-Code oder geben Sie die folgende URL ein, um zur Detailseite dieses Fonds im Fondsreport zu gelangen.
<https://www.wienerstaetische.at/IEK2UV>

Die Darstellung auf dieser Seite ist nicht als öffentliches Angebot, persönliche Produktempfehlung bzw. Kauf-/ Verkaufsempfehlung aufzufassen. Sie ist kein Ersatz für eine umfassende Beratung und Risikoaufklärung. Angaben zur Wertentwicklung berücksichtigen die Fondsverwaltungskosten, aber keine anfallenden Versicherungskosten sowie Versicherungssteuer. Wertentwicklungen in der Vergangenheit lassen keine Rückschlüsse auf zukünftige Entwicklungen zu. Sämtliche Darstellungen unterliegen vereinfachten Annahmen und stellen daher nur unverbindliche Richtwerte dar.

Fidelity Funds - Global Thematic Opportunities Fund A-USD

LU0048584097  Aktuell nicht auswählbar.

4  +18,1%	Wertentwicklung / 1 J	Aktien	Global	Trends & Innovation	
Risikostufe		Anlageart	Region	Kategorie	
Frankreich	4,7 %	Pfund Sterling		4,1 %	Sonstige 1,2 %
Japan	4,1 %	Yen		4,1 %	
Deutschland	3,2 %	Neuer Taiwan-Dollar		3,3 %	
Taiwan	3,0 %	Schweizer Franken		2,1 %	
Niederlande	2,7 %	Indische Rupie		1,2 %	
Italien	2,4 %	Singapur-Dollar		1,2 %	
Schweiz	2,1 %	Kanadischer-Dollar		1,1 %	
Irland	2,0 %	Schwedische Krone		1,0 %	
Singapur	1,2 %	Dänische Krone		1,0 %	
Indien	1,2 %	Renminbi Yuan		0,6 %	
Kanada	1,1 %	Hongkong-Dollar		0,5 %	
Schweden	1,0 %	Mexikanischer Peso		0,4 %	
Dänemark	1,0 %	Dirham		0,4 %	
Kaimaninseln	0,9 %	Rupiah		0,4 %	
China	0,9 %	Dong		0,3 %	
Bermuda	0,6 %	Won		0,3 %	
Keinem Domizil zuzuordnen	0,5 %	Austral (alt)		0,2 %	
Finnland	0,5 %	Neuer Schekel		0,2 %	
Hongkong	0,5 %	Norwegische Krone		0,2 %	

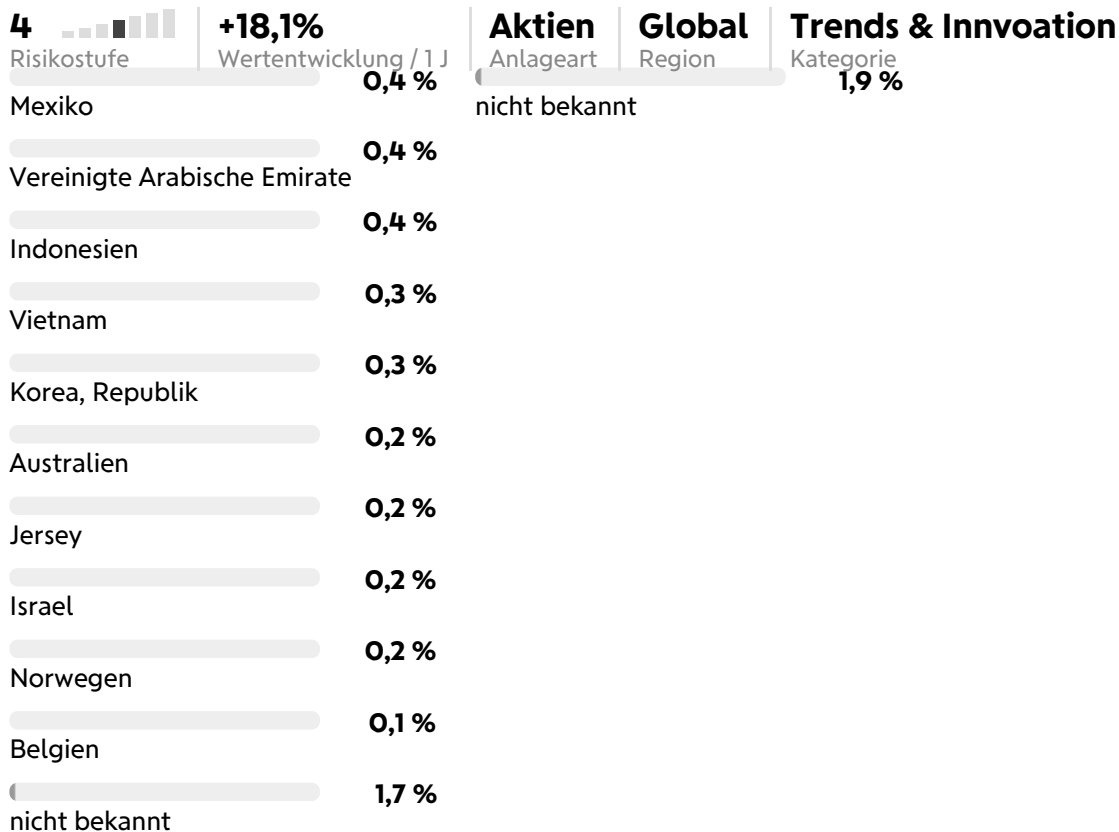


Scannen Sie den QR-Code oder geben Sie die folgende URL ein, um zur Detailseite dieses Fonds im Fondsreport zu gelangen.
<https://www.wienerstaetische.at/!EK2UV>

Die Darstellung auf dieser Seite ist nicht als öffentliches Angebot, persönliche Produktempfehlung bzw. Kauf-/ Verkaufsempfehlung aufzufassen. Sie ist kein Ersatz für eine umfassende Beratung und Risikoaufklärung. Angaben zur Wertentwicklung berücksichtigen die Fondsverwaltungskosten, aber keine anfallenden Versicherungskosten sowie Versicherungssteuer. Wertentwicklungen in der Vergangenheit lassen keine Rückschlüsse auf zukünftige Entwicklungen zu. Sämtliche Darstellungen unterliegen vereinfachten Annahmen und stellen daher nur unverbindliche Richtwerte dar.

Fidelity Funds - Global Thematic Opportunities Fund A-USD

LU0048584097 ! Aktuell nicht auswählbar.



Scannen Sie den QR-Code oder geben Sie die folgende URL ein, um zur Detailseite dieses Fonds im Fondsreport zu gelangen.
<https://www.wienerstaetische.at/IEK2UV>

Die Darstellung auf dieser Seite ist nicht als öffentliches Angebot, persönliche Produktempfehlung bzw. Kauf-/Verkaufsempfehlung aufzufassen. Sie ist kein Ersatz für eine umfassende Beratung und Risikoaufklärung. Angaben zur Wertentwicklung berücksichtigen die Fondsverwaltungskosten, aber keine anfallenden Versicherungskosten sowie Versicherungssteuer. Wertentwicklungen in der Vergangenheit lassen keine Rückschlüsse auf zukünftige Entwicklungen zu. Sämtliche Darstellungen unterliegen vereinfachten Annahmen und stellen daher nur unverbindliche Richtwerte dar.