

FF Sustainable Japan Equity Fund

LU0048585144  **Aktuell nicht auswählbar.**

4  **+12,7%** **Aktien** **Asien & EM** **Far East - asiatische Märkte**
 Risikostufe Wertentwicklung / 1 J Anlageart Region Kategorie

Wertentwicklung



Wertentwicklung pro Jahr

| | | |
|--------------------------|--------------------------|--------------------------------|
| +12,7% 1 Jahr | -2,1% 3 Jahre | +3,5% 5 Jahre |
| +6,1% 10 Jahre | +6,0% 15 Jahre | -100,0% seit Auflage |



Die Wertentwicklung in der Vergangenheit lässt keine Rückschlüsse auf die künftige Entwicklung zu.

Anlagestrategie

Der Teilfonds strebt langfristiges Kapitalwachstum an. Der Teilfonds investiert mindestens 70 % (in der Regel aber 75 %) seines Vermögens in Aktien von Unternehmen, die ihren Hauptsitz in Japan haben, dort notiert sind oder dort einen Großteil ihrer Geschäfte tätigen. Der Teilfonds darf ergänzend auch in Geldmarktinstrumente investieren. Der Investmentmanager schließt Anlagen in Emittenten mit einem Fidelity ESG Rating von "C" oder darunter aus.

Bei der aktiven Verwaltung des Teilfonds berücksichtigt der Investmentmanager Wachstums- und Bewertungskennzahlen, Unternehmensfinanzen, Kapitalrendite, Cashflows und andere Finanzkenngrößen sowie die Unternehmensführung, die Branche, die wirtschaftlichen Bedingungen und andere Faktoren. Der

Fondsinformationen

| | |
|-------------------------|---|
| Fondsgröße | 302,2 Mio. EUR  |
| besteht seit | 01.10.1990  |
| Verwaltungsgesellschaft | FIL IM (LU) |
| Fondswährung | JPY |
| Aktueller Kurs | 353,00 JPY (09.12.2024 00:00) |
| Volatilität | 18,4% (5 Jahre) |

Nachhaltigkeit

Dieser Fonds ist als nachhaltig eingestuft:



Anlegerinformationen

- [Basisinformationsblatt zum Fonds \[PDF\]](#)



Scannen Sie den QR-Code oder geben Sie die folgende URL ein, um zur Detailseite dieses Fonds im Fondsreport zu gelangen.
<https://www.wienerstaetische.at/l/EgpsW>

Die Darstellung auf dieser Seite ist nicht als öffentliches Angebot, persönliche Produktempfehlung bzw. Kauf-/ Verkaufsempfehlung aufzufassen. Sie ist kein Ersatz für eine umfassende Beratung und Risikoaufklärung. Angaben zur Wertentwicklung berücksichtigen die Fondsverwaltungskosten, aber keine anfallenden Versicherungskosten sowie Versicherungssteuer. Wertentwicklungen in der Vergangenheit lassen keine Rückschlüsse auf zukünftige Entwicklungen zu. Sämtliche Darstellungen unterliegen vereinfachten Annahmen und stellen daher nur unverbindliche Richtwerte dar.

FF Sustainable Japan Equity Fund







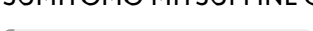

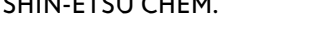

LU0048585144  **Aktuell nicht auswählbar.**

4 Risikostufe  **+12,7%** Wertentwicklung / 1 J **Aktien** Anlageart **Asien & EM** Region **Far East - asiatische Märkte** Kategorie






Investmentmanager berücksichtigt ESG-Eigenschaften bei der Bewertung von Anlagerisiken und -chancen. Bei der Ermittlung der ESG-Eigenschaften berücksichtigt der Investmentmanager ESG-Ratings von Fidelity oder externen Agenturen. Der Teilfonds investiert mindestens 80 % seines Vermögens in Wertpapiere von Emittenten mit hohem ESG-Rating und bis zu 20 % in Wertpapiere von Emittenten mit niedrigeren ESG-Ratings, darunter solche mit schwachen, aber sich verbessernden ESG-Eigenschaften. Der Teilfonds bewertet die ESG-Eigenschaften von mindestens 90 % seines Vermögens. Der Teilfonds ist bestrebt, für sein Portfolio einen ESG-Score zu erreichen, der, nachdem 20 % der Vermögenswerte mit den niedrigsten ESG-Ratings ausgeschlossen wurden, höher ist als der seiner Benchmark. Mit Hilfe des Investmentmanagementprozesses will der Investmentmanager sicherstellen, dass sich die Unternehmen, in die investiert wird, durch gute Governance-Praktiken auszeichnen. Weitere Informationen finden Sie im Anhang "Nachhaltiges Investieren und Berücksichtigung von ESG-Faktoren" sowie im Anhang "Nachhaltigkeit".

Zusammensetzung

Top Holdings

| | |
|---|--------------|
|  | 5,9 % |
| HITACHI LTD | |
|  | 5,4 % |
| MITSUBISHI UFJ FINL GRP | |
|  | 5,3 % |
| ITOCHU CORP. | |
|  | 5,1 % |
| TOKIO MARINE HOLDINGS INC | |
|  | 4,4 % |
| SONY GROUP CORP. | |
|  | 4,3 % |
| SUMITOMO MITSUI FINL GRP | |
|  | 3,8 % |
| TOYOTA MOTOR CORP. | |
|  | 3,5 % |
| SHIN-ETSU CHEM. | |
|  | 3,5 % |
| FUJITSU LTD | |
|  | 3,4 % |
| KEYENCE CORP. | |

Branchen

| | |
|---|---------------|
|  | 29,5 % |
| Konsumgüter, nicht-zyklisch | |
|  | 19,6 % |
| Finanzen | |
|  | 17,0 % |
| Technologie | |
|  | 10,6 % |
| Energie & Versorgung | |
|  | 23,3 % |
| Sonstige | |

Regionen

| | |
|---|---------------|
|  | 97,9 % |
| Asien & Pazifik | |
|  | 2,1 % |
| Sonstige | |



Scannen Sie den QR-Code oder geben Sie die folgende URL ein, um zur Detailseite dieses Fonds im Fondsreport zu gelangen.

<https://www.wienerstaetische.at/!EgpsW>

Die Darstellung auf dieser Seite ist nicht als öffentliches Angebot, persönliche Produktempfehlung bzw. Kauf-/Verkaufsempfehlung aufzufassen. Sie ist kein Ersatz für eine umfassende Beratung und Risikoaufklärung. Angaben zur Wertentwicklung berücksichtigen die Fondsverwaltungskosten, aber keine anfallenden Versicherungskosten sowie Versicherungssteuer. Wertentwicklungen in der Vergangenheit lassen keine Rückschlüsse auf zukünftige Entwicklungen zu. Sämtliche Darstellungen unterliegen vereinfachten Annahmen und stellen daher nur unverbindliche Richtwerte dar.

FF Sustainable Japan Equity Fund

LU0048585144  Aktuell nicht auswählbar.

4 
Risikostufe

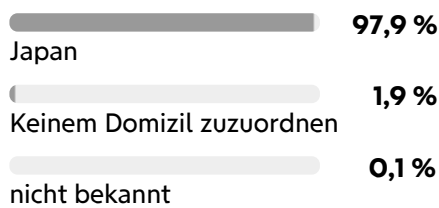
+12,7%
Wertentwicklung / 1 J

Aktien
Anlageart

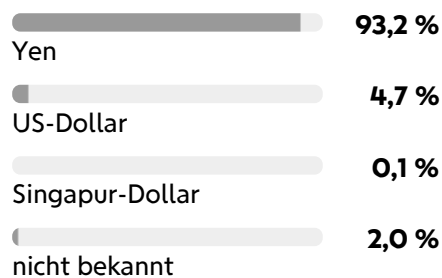
Asien & EM
Region

Far East - asiatische Märkte
Kategorie

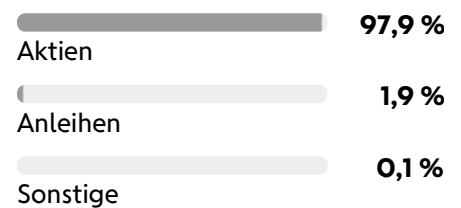
Länder



Währungen



Assetklassen



Scannen Sie den QR-Code oder geben Sie die folgende URL ein, um zur Detailseite dieses Fonds im Fondsreport zu gelangen.
<https://www.wienerstaetische.at/l/EgpsW>

Die Darstellung auf dieser Seite ist nicht als öffentliches Angebot, persönliche Produktempfehlung bzw. Kauf-/Verkaufsempfehlung aufzufassen. Sie ist kein Ersatz für eine umfassende Beratung und Risikoaufklärung. Angaben zur Wertentwicklung berücksichtigen die Fondsverwaltungskosten, aber keine anfallenden Versicherungskosten sowie Versicherungssteuer. Wertentwicklungen in der Vergangenheit lassen keine Rückschlüsse auf zukünftige Entwicklungen zu. Sämtliche Darstellungen unterliegen vereinfachten Annahmen und stellen daher nur unverbindliche Richtwerte dar.