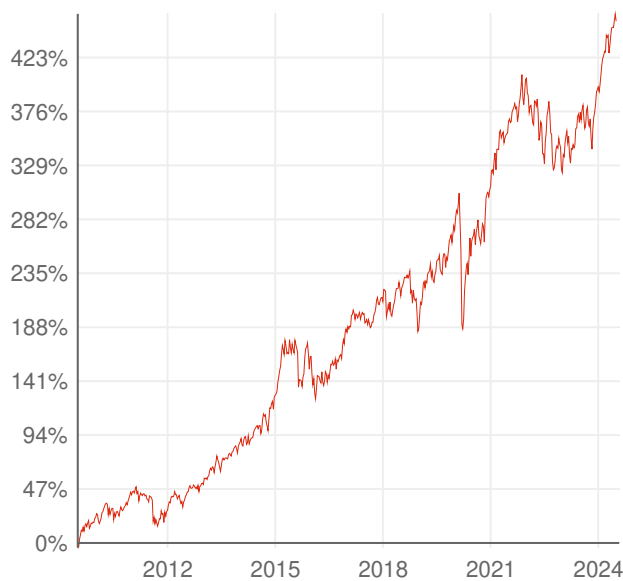


# FF World Fund

LU0069449576

**4** Risikostufe **+16,7%** Wertentwicklung / 1 J **Aktien** Anlageart **Global** Region **Blue Chips - Big Players** Kategorie

## Wertentwicklung



### Wertentwicklung pro Jahr

<b>+16,7%</b> 1 Jahr	<b>+5,9%</b> 3 Jahre	<b>+9,9%</b> 5 Jahre
<b>+10,5%</b> 10 Jahre	<b>+12,1%</b> 15 Jahre	<b>+7,8%</b> seit Auflage

Die Wertentwicklung in der Vergangenheit lässt keine Rückschlüsse auf die künftige Entwicklung zu.

## Anlagestrategie

Der Teilfonds strebt langfristiges Kapitalwachstum an. Der Teilfonds investiert mindestens 70 % seines Vermögens in Aktien von Unternehmen aus aller Welt, einschließlich Schwellenländern. Der Teilfonds darf ergänzend auch in Geldmarktinstrumente investieren. Der Teilfonds investiert mindestens 50 % seines Vermögens in Wertpapiere von Unternehmen mit günstigen Umwelt-, Sozial- und Governance-Eigenschaften (ESG).

Bei der aktiven Verwaltung des Teilfonds berücksichtigt der Investmentmanager Wachstums- und Bewertungskennzahlen, Unternehmensfinanzen, Kapitalrendite, Cashflows und andere Finanzkenngrößen sowie die Unternehmensführung, die Branche, die wirtschaftlichen Bedingungen und andere Faktoren. Der Investmentmanager berücksichtigt ESG-Eigenschaften auch bei der Bewertung von Anlagerisiken und -chancen.

## Fondsinformationen

Fondsgröße	<b>5.085,3 Mio. USD</b>
besteht seit	<b>06.09.1996</b>
Verwaltungsgesellschaft	<b>FIL IM (LU)</b>
Fondswährung	<b>EUR</b>
Aktueller Kurs	<b>40,04 EUR</b> (01.07.2024 00:00)
Volatilität	<b>17,1%</b> (5 Jahre)

## Nachhaltigkeit

Dieser Fonds ist als nachhaltig eingestuft:

 ESG Fonds (Art. 8)

## Anlegerinformationen

- [Basisinformationsblatt zum Fonds \[PDF\]](#)



Scannen Sie den QR-Code oder geben Sie die folgende URL ein, um zur Detailseite dieses Fonds im Fondsreport zu gelangen.

<https://www.wienerstaetische.at/UXGpM>

Die Darstellung auf dieser Seite ist nicht als öffentliches Angebot, persönliche Produktempfehlung bzw. Kauf-/ Verkaufsempfehlung aufzufassen. Sie ist kein Ersatz für eine umfassende Beratung und Risikoaufklärung. Angaben zur Wertentwicklung berücksichtigen die Fondsverwaltungskosten, aber keine anfallenden Versicherungskosten sowie Versicherungssteuer. Wertentwicklungen in der Vergangenheit lassen keine Rückschlüsse auf zukünftige Entwicklungen zu. Sämtliche Darstellungen unterliegen vereinfachten Annahmen und stellen daher nur unverbindliche Richtwerte dar.

# FF World Fund

LU0069449576

**4** Risikostufe **+16,7%** Wertentwicklung / 1 J **Aktien** Anlageart **Global** Region **Blue Chips - Big Players** Kategorie

Bei der Ermittlung günstiger ESG-Eigenschaften berücksichtigt der Investmentmanager ESG-Ratings von Fidelity oder externen Agenturen. Mit Hilfe des Investmentmanagementprozesses will der Investmentmanager sicherstellen, dass sich die Unternehmen, in die investiert wird, durch gute Governance-Praktiken auszeichnen. Der Teilfonds hält sich an die Standards des Fidelity-Systems für nachhaltiges Investieren.

## Zusammensetzung

### Top Holdings

MICROSOFT	6,0 %
ALPHABET INC.CL.A	3,8 %
AMAZON.COM INC.	3,7 %
JPMORGAN CHASE	2,4 %
MASTERCARD INC.A	2,2 %
UNITEDHEALTH GROUP	2,1 %
HCA HEALTHCARE INC.	1,9 %
AMERISOURCEBERGEN	1,8 %
NEXTERA ENERGY INC.	1,8 %
CIGNA CORP. NEW	1,6 %

### Branchen

Konsumgüter, nicht-zyklisch	31,3 %
Technologie	30,9 %
Finanzen	15,6 %
Energie & Versorgung	10,5 %
Sonstige	11,8 %

### Regionen

Amerika	65,8 %
Europa	22,4 %
Asien & Pazifik	10,4 %
Sonstige	1,4 %

### Länder

Vereinigte Staaten	65,0 %
Japan	7,8 %

### Währungen

US-Dollar	67,3 %
Euro	12,0 %

### Assetklassen

Aktien	98,6 %
Anleihen	0,4 %



Scannen Sie den QR-Code oder geben Sie die folgende URL ein, um zur Detailseite dieses Fonds im Fondsreport zu gelangen.

<https://www.wienerstaetische.at/UXGpM>

Die Darstellung auf dieser Seite ist nicht als öffentliches Angebot, persönliche Produktempfehlung bzw. Kauf-/Verkaufsempfehlung aufzufassen. Sie ist kein Ersatz für eine umfassende Beratung und Risikoaufklärung. Angaben zur Wertentwicklung berücksichtigen die Fondsverwaltungskosten, aber keine anfallenden Versicherungskosten sowie Versicherungssteuer. Wertentwicklungen in der Vergangenheit lassen keine Rückschlüsse auf zukünftige Entwicklungen zu. Sämtliche Darstellungen unterliegen vereinfachten Annahmen und stellen daher nur unverbindliche Richtwerte dar.

# FF World Fund

LU0069449576

























**4**   
Risikostufe

**+16,7%**  
Wertentwicklung / 1 J

**Aktien**  
Anlageart

**Global**  
Region

**Blue Chips - Big Players**  
Kategorie

 <b>7,0 %</b>	 <b>7,4 %</b>	 <b>1,0 %</b>
Vereinigtes Königreich	Yen	Sonstige
 <b>3,2 %</b>	 <b>4,5 %</b>	
Frankreich	Tschechische Krone	
 <b>3,1 %</b>	 <b>3,3 %</b>	
Deutschland	Pfund Sterling	
 <b>3,1 %</b>	 <b>2,3 %</b>	
Niederlande	Schweizer Franken	
 <b>2,9 %</b>	 <b>0,8 %</b>	
Schweiz	Kanadischer-Dollar	
 <b>1,2 %</b>	 <b>0,7 %</b>	
Argentinien	Hongkong-Dollar	
 <b>1,2 %</b>	 <b>0,5 %</b>	
Belgien	Dänische Krone	
 <b>0,9 %</b>	 <b>1,4 %</b>	
Schweden	nicht bekannt	
 <b>0,9 %</b>		
Kanada		
 <b>0,7 %</b>		
Hongkong		
 <b>0,7 %</b>		
Bermuda		
 <b>0,5 %</b>		
Dänemark		
 <b>0,4 %</b>		
Keinem Domizil zuzuordnen		
 <b>0,4 %</b>		
Luxemburg		
 <b>1,0 %</b>		
nicht bekannt		



Scannen Sie den QR-Code oder geben Sie die folgende URL ein, um zur Detailseite dieses Fonds im Fondsreport zu gelangen.

<https://www.wienerstaetische.at/AXGpM>

Die Darstellung auf dieser Seite ist nicht als öffentliches Angebot, persönliche Produktempfehlung bzw. Kauf-/Verkaufsempfehlung aufzufassen. Sie ist kein Ersatz für eine umfassende Beratung und Risikoaufklärung. Angaben zur Wertentwicklung berücksichtigen die Fondsverwaltungskosten, aber keine anfallenden Versicherungskosten sowie Versicherungssteuer. Wertentwicklungen in der Vergangenheit lassen keine Rückschlüsse auf zukünftige Entwicklungen zu. Sämtliche Darstellungen unterliegen vereinfachten Annahmen und stellen daher nur unverbindliche Richtwerte dar.