

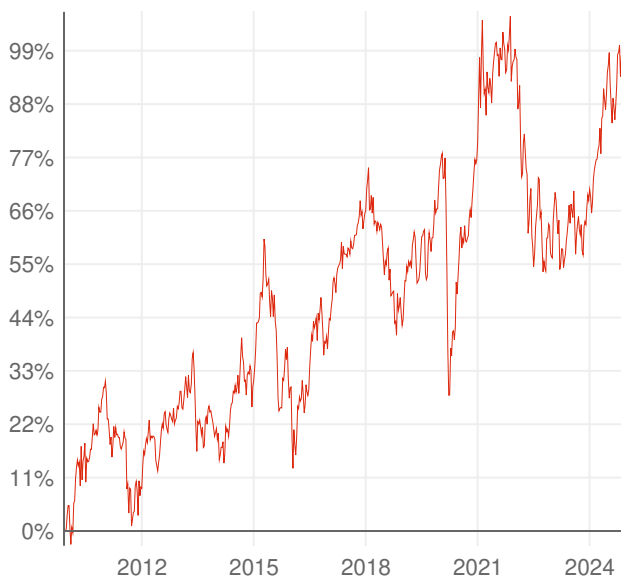
# Morgan Stanley Investment Funds Sustainable Emerging Markets Equity Fund A

LU0073229840 ! Aktuell nicht auswählbar.

**5** Risikostufe **+16,6%** Wertentwicklung / 1 J **Aktien** Anlageart **Asien & EM** Region **Basisinvestment dynamisch** Kategorie

## Wertentwicklung

## Fondsinformationen



Fondsgröße	<b>605,2 Mio. USD</b>
besteht seit	<b>31.01.1997</b>
Verwaltungsgesellschaft	<b>MSIM Fund M. (IE)</b>
Fondswährung	<b>USD</b>
Aktueller Kurs	<b>48,11 USD</b> (12.12.2024 18:56)
Volatilität	<b>19,6%</b> (5 Jahre)

## Nachhaltigkeit

Dieser Fonds ist als nachhaltig eingestuft:



## Wertentwicklung pro Jahr

<b>+16,6%</b> 1 Jahr	<b>+0,4%</b> 3 Jahre	<b>+2,9%</b> 5 Jahre
<b>+4,7%</b> 10 Jahre	<b>+4,6%</b> 15 Jahre	<b>+4,8%</b> seit Auflage

## Anlegerinformationen

- [Basisinformationsblatt zum Fonds \[PDF\]](#)

Die Wertentwicklung in der Vergangenheit lässt keine Rückschlüsse auf die künftige Entwicklung zu.

## Anlagestrategie

Erreichen einer maximalen Gesamtrendite bei gleichzeitiger Einbindung von ökologischen und sozialen Kriterien. Der Fonds investiert mindestens 70 % seines Vermögens in Aktien. Der Fonds investiert hauptsächlich in Unternehmen, die einen Großteil ihrer Geschäftstätigkeit in Schwellenländern durchführen oder die dort ansässig sind. Der Fonds strebt Investitionen in jenen Schwellenländern an, deren Volkswirtschaften eine starke Entwicklung durchlaufen und deren Märkte ausgereifter werden. Bei extremen wirtschaftlichen, finanziellen oder politischen Bedingungen kann der Fonds zu defensiven Zwecken die Anlage in Schwellenländern unter 50 % des Fondswerts senken Als wesentlicher und integrierter Teil



Scannen Sie den QR-Code oder geben Sie die folgende URL ein, um zur Detailseite dieses Fonds im Fondsreport zu gelangen.

<https://www.wienerstaetische.at/l/35Jw6>

Die Darstellung auf dieser Seite ist nicht als öffentliches Angebot, persönliche Produktempfehlung bzw. Kauf-/ Verkaufsempfehlung aufzufassen. Sie ist kein Ersatz für eine umfassende Beratung und Risikoaufklärung. Angaben zur Wertentwicklung berücksichtigen die Fondsverwaltungskosten, aber keine anfallenden Versicherungskosten sowie Versicherungssteuer. Wertentwicklungen in der Vergangenheit lassen keine Rückschlüsse auf zukünftige Entwicklungen zu. Sämtliche Darstellungen unterliegen vereinfachten Annahmen und stellen daher nur unverbindliche Richtwerte dar.











# Morgan Stanley Investment Funds Sustainable Emerging Markets Equity Fund A

LU0073229840  **Aktuell nicht auswählbar.**






**5**  **+16,6%** **Aktien** **Asien & EM** **Basisinvestment dynamisch**  
 Risikostufe Wertentwicklung / 1J Anlageart Region Kategorie  
 des Investmentprozesses bewertet der Anlageberater relevante Faktoren, die für eine langfristige, nachhaltige hohe Rendite wesentlich sind, einschließlich ESG-Faktoren, und ist dabei bestrebt, mit den Managementteams zusammenzuarbeiten.

## Zusammensetzung

### Top Holdings

 <b>10,1 %</b>	TAIWAN SEMICON.MANU. TA10
 <b>5,2 %</b>	TENCENT HLDGS
 <b>3,0 %</b>	MSL F.-US DOL.LIQ.MS RES.
 <b>2,9 %</b>	MAHINDRA+MAHI.DEMAT. IR 5
 <b>2,9 %</b>	ICICI BK (DEMAT.) IR 2
 <b>2,7 %</b>	ALIBABA GROUP HLDG LTD
 <b>2,6 %</b>	SAMSUNG EL.
 <b>2,6 %</b>	HON HAI PRECIS.IND.
 <b>2,6 %</b>	RELIANCE INDS(DEMAT) IR10
 <b>2,1 %</b>	BYD CO. LTD H

### Branchen

 <b>30,1 %</b>	Technologie
 <b>29,0 %</b>	Finanzen
 <b>23,0 %</b>	Konsumgüter, nicht-zyklisch
 <b>7,6 %</b>	Energie & Versorgung
 <b>10,3 %</b>	Sonstige



### Regionen

 <b>91,6 %</b>	Asien & Pazifik
 <b>5,0 %</b>	Europa
 <b>3,4 %</b>	Sonstige

### Länder

 <b>23,1 %</b>	Indien
 <b>18,8 %</b>	Taiwan

### Währungen

 <b>23,1 %</b>	Indische Rupie
 <b>19,2 %</b>	Neuer Taiwan-Dollar

### Assetklassen

 <b>96,6 %</b>	Aktien
 <b>0,4 %</b>	Anleihen



Scannen Sie den QR-Code oder geben Sie die folgende URL ein, um zur Detailseite dieses Fonds im Fondsreport zu gelangen.

<https://www.wienerstaetische.at/l/35Jw6>

Die Darstellung auf dieser Seite ist nicht als öffentliches Angebot, persönliche Produktempfehlung bzw. Kauf-/Verkaufsempfehlung aufzufassen. Sie ist kein Ersatz für eine umfassende Beratung und Risikoaufklärung. Angaben zur Wertentwicklung berücksichtigen die Fondsverwaltungskosten, aber keine anfallenden Versicherungskosten sowie Versicherungssteuer. Wertentwicklungen in der Vergangenheit lassen keine Rückschlüsse auf zukünftige Entwicklungen zu. Sämtliche Darstellungen unterliegen vereinfachten Annahmen und stellen daher nur unverbindliche Richtwerte dar.

# Morgan Stanley Investment Funds Sustainable Emerging Markets Equity Fund A

LU0073229840

 **Aktuell nicht auswählbar.**

Risikostufe	Wertentwicklung / 1 J	Anlageart	Region	Kategorie
5	<b>+16,6%</b>	<b>Aktien</b>	<b>Asien &amp; EM</b>	<b>Basisinvestment dynamisch</b>
Kaimaninseln	<b>10,7 %</b>	Renminbi Yuan		Sonstige <b>3,0 %</b>
China	<b>8,5 %</b>	Won		<b>8,1 %</b>
Korea, Republik	<b>8,1 %</b>	Hongkong-Dollar		<b>7,7 %</b>
Brasilien	<b>5,2 %</b>	Real		<b>5,2 %</b>
Mexiko	<b>4,6 %</b>	Mexikanischer Peso		<b>4,6 %</b>
Südafrika	<b>4,0 %</b>	Suedafrikanischer Rand		<b>4,0 %</b>
Indonesien	<b>3,7 %</b>	Zloty		<b>4,0 %</b>
Polen	<b>2,5 %</b>	Rupiah		<b>3,7 %</b>
Luxemburg	<b>1,4 %</b>	US-Dollar		<b>3,1 %</b>
Vereinigtes Königreich	<b>1,4 %</b>	Pfund Sterling		<b>1,4 %</b>
Schweiz	<b>1,3 %</b>	Schweizer Franken		<b>1,3 %</b>
Malaysia	<b>1,3 %</b>	Malaysischer Ringgit		<b>1,3 %</b>
Schweden	<b>0,9 %</b>	Schwedische Krone		<b>0,9 %</b>
Thailand	<b>0,6 %</b>	Baht		<b>0,6 %</b>
Mauritius	<b>0,5 %</b>	nicht bekannt		<b>3,4 %</b>
Keinem Domizil zuzuordnen	<b>0,4 %</b>			
nicht bekannt	<b>3,0 %</b>			



Scannen Sie den QR-Code oder geben Sie die folgende URL ein, um zur Detailseite dieses Fonds im Fondsreport zu gelangen.

<https://www.wienerstaetdische.at/l/35Jw6>

Die Darstellung auf dieser Seite ist nicht als öffentliches Angebot, persönliche Produktempfehlung bzw. Kauf-/ Verkaufsempfehlung aufzufassen. Sie ist kein Ersatz für eine umfassende Beratung und Risikoaufklärung. Angaben zur Wertentwicklung berücksichtigen die Fondsverwaltungskosten, aber keine anfallenden Versicherungskosten sowie Versicherungssteuer. Wertentwicklungen in der Vergangenheit lassen keine Rückschlüsse auf zukünftige Entwicklungen zu. Sämtliche Darstellungen unterliegen vereinfachten Annahmen und stellen daher nur unverbindliche Richtwerte dar.