

# Morgan Stanley Investment Funds Emerging Markets Debt Fund - A

LU0073230004  Aktuell nicht auswählbar.

**5** Risikostufe **+15,1%** Wertentwicklung / 1 J **Anleihen** Anlageart **Asien & EM** Region **Basisinvestments ausgewogen** Kategorie

## Wertentwicklung

## Fondsinformationen



Fondsgröße	<b>217,3 Mio. USD</b>
besteht seit	<b>31.01.1997</b>
Verwaltungsgesellschaft	<b>MSIM Fund M. (IE)</b>
Fondswährung	<b>USD</b>
Aktueller Kurs	<b>97,37 USD</b> (30.12.2024 00:00)
Volatilität	<b>10,3%</b> (5 Jahre)

## Nachhaltigkeit

Dieser Fonds ist als nachhaltig eingestuft:



## Wertentwicklung pro Jahr

<b>+15,1%</b> 1 Jahr	<b>+2,7%</b> 3 Jahre	<b>+1,8%</b> 5 Jahre
<b>+3,8%</b> 10 Jahre	<b>+5,4%</b> 15 Jahre	<b>+6,1%</b> seit Auflage

## Anlegerinformationen

- [Basisinformationsblatt zum Fonds \[PDF\]](#)

Die Wertentwicklung in der Vergangenheit lässt keine Rückschlüsse auf die künftige Entwicklung zu.

## Anlagestrategie

Erreichen einer maximalen Gesamtrendite. Der Fonds investiert mindestens 70 % seines Vermögens in festverzinsliche Wertpapiere (z. B. Anleihen).

Anlage in festverzinsliche Wertpapiere von Unternehmen, Regierungen oder Regierungsstellen, die den Großteil ihrer Tätigkeit in Schwellenländern ausüben oder dort ansässig sind. Als wesentlicher und integrierter Teil des Researchprozesses und durch das Engagement mit Emittenten integriert der Anlageberater eine Bewertung nachhaltigkeitsbezogener Risiken und Chancen in den Bewertungsprozess. Der Fonds beinhaltet tabak-, klima- und waffenbezogene Ausschlüsse und investiert nicht in staatliche Emittenten aus Ländern mit erheblichen sozialen Missständen. Weitere Einzelheiten finden Sie in der Ausschussrichtlinie des Fonds auf der Website der Gesellschaft



Scannen Sie den QR-Code oder geben Sie die folgende URL ein, um zur Detailseite dieses Fonds im Fondsreport zu gelangen.  
<https://www.wienerstaetische.at/l/GqRjI>

Die Darstellung auf dieser Seite ist nicht als öffentliches Angebot, persönliche Produktempfehlung bzw. Kauf-/ Verkaufsempfehlung aufzufassen. Sie ist kein Ersatz für eine umfassende Beratung und Risikoaufklärung. Angaben zur Wertentwicklung berücksichtigen die Fondsverwaltungskosten, aber keine anfallenden Versicherungskosten sowie Versicherungssteuer. Wertentwicklungen in der Vergangenheit lassen keine Rückschlüsse auf zukünftige Entwicklungen zu. Sämtliche Darstellungen unterliegen vereinfachten Annahmen und stellen daher nur unverbindliche Richtwerte dar.

# Morgan Stanley Investment Funds Emerging Markets Debt Fund - A







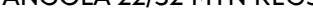
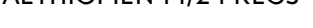
LU0073230004  Aktuell nicht auswählbar.

**5**  **+15,1%** **Anleihen** **Asien & EM** **Basisinvestments ausgewogen**  
 Risikostufe Wertentwicklung / 1J Anlageart Region Kategorie

(www.morganstanleyinvestmentfunds.com und www.morganstanley.com/im). Die Performance des Fonds wird anhand der Performance des JPM Emerging Market Bond Index Global Diversified (die "Benchmark") gemessen. Der Fonds wird aktiv verwaltet und bezieht sich bezüglich der geographischen Allokation der Länder, in die der Fonds investiert, auf die "Benchmark". Zwar hält der Fonds in der Regel Vermögenswerte, in die auch die Benchmark investiert, jedoch können diese Investitionen unterschiedlich zu den Länderallokationen ausfallen. Zudem kann der Fonds Vermögenswerte halten, die nicht in der Benchmark enthalten sind. Aus diesem Grund gibt es keine Beschränkungen hinsichtlich der Abweichung des Fonds von der Performance der Benchmark.

## Zusammensetzung








### Top Holdings

	<b>2,7 %</b>
KAMERUN. REP. 24/31	
	<b>2,6 %</b>
MSL F.-US DOL.TR.MS RES.	
	<b>2,2 %</b>
USA 23/24 ZO	
	<b>2,0 %</b>
ECUADOR 20/30 REGS	
	<b>1,8 %</b>
SURINAME (REPUBLIC OF):4.950 15JUL2033	
	<b>1,8 %</b>
ANGOLA 22/32 MTN REGS	
	<b>1,7 %</b>
AETHIOPIEN 14/24 REGS	
	<b>1,6 %</b>
AEGYPTEN 20/50 MTN REGS	

### Währungen

	<b>100,0 %</b>
US-Dollar	

### Laufzeiten

	<b>7,0 %</b>
< 1 Jahr	
	<b>15,7 %</b>
1-2 Jahre	
	<b>28,8 %</b>
3-5 Jahr	
	<b>26,4 %</b>
5-10 Jahre	
	<b>13,7 %</b>
> 10 Jahre	
	<b>4,6 %</b>
unbegrenzt	
	<b>3,8 %</b>
nicht bekannt	

### Ratings

	<b>40,1 %</b>
B+	
	<b>33,5 %</b>
BBB	

### Regionen

	<b>85,0 %</b>
Asien & Pazifik	
	<b>7,4 %</b>
Europa	

### Länder

	<b>6,1 %</b>
Aegypten	
	<b>4,0 %</b>
Angola	



Scannen Sie den QR-Code oder geben Sie die folgende URL ein, um zur Detailseite dieses Fonds im Fondsreport zu gelangen.

<https://www.wienerstaetische.at//GqRjI>

Die Darstellung auf dieser Seite ist nicht als öffentliches Angebot, persönliche Produktempfehlung bzw. Kauf-/ Verkaufsempfehlung aufzufassen. Sie ist kein Ersatz für eine umfassende Beratung und Risikoaufklärung. Angaben zur Wertentwicklung berücksichtigen die Fondsverwaltungskosten, aber keine anfallenden Versicherungskosten sowie Versicherungssteuer. Wertentwicklungen in der Vergangenheit lassen keine Rückschlüsse auf zukünftige Entwicklungen zu. Sämtliche Darstellungen unterliegen vereinfachten Annahmen und stellen daher nur unverbindliche Richtwerte dar.

# Morgan Stanley Investment Funds Emerging Markets Debt Fund - A

LU0073230004  Aktuell nicht auswählbar.

Risikostufe	Wertentwicklung / 1 J	Anlageart	Region	Kategorie	
<b>5</b>	<b>+15,1%</b>	<b>Anleihen</b>	<b>Asien &amp; EM</b>	<b>Basisinvestments ausgewogen</b>	
AAA	18,9 %	Amerika	1,1 %	Benin	3,4 %
BB	3,9 %	Sonstige	6,5 %	Ecuador	3,3 %
Barmittel	3,3 %			Türkei	3,3 %
nicht bekannt	0,3 %			Keinem Domizil zuzuordnen	3,3 %
				Kamerun	3,3 %
				Sri Lanka	3,1 %
				Vereinigte Arabische Emirate	2,8 %
				Mexiko	2,8 %
				Suriname	2,8 %
				Ukraine	2,7 %
				Usbekistan	2,6 %
				Luxemburg	2,3 %
				Aethiopien	2,1 %
				Ghana	2,1 %
				Indonesien	2,0 %
				Bahamas	1,9 %
				Georgien	1,9 %
				Oman	1,9 %
				Vereinigtes Königreich	1,9 %



Scannen Sie den QR-Code oder geben Sie die folgende URL ein, um zur Detailseite dieses Fonds im Fondsreport zu gelangen.  
<https://www.wienerstaedtsche.at/l/GqRjI>

Die Darstellung auf dieser Seite ist nicht als öffentliches Angebot, persönliche Produktempfehlung bzw. Kauf-/Verkaufsempfehlung aufzufassen. Sie ist kein Ersatz für eine umfassende Beratung und Risikoaufklärung. Angaben zur Wertentwicklung berücksichtigen die Fondsverwaltungskosten, aber keine anfallenden Versicherungskosten sowie Versicherungssteuer. Wertentwicklungen in der Vergangenheit lassen keine Rückschlüsse auf zukünftige Entwicklungen zu. Sämtliche Darstellungen unterliegen vereinfachten Annahmen und stellen daher nur unverbindliche Richtwerte dar.

# Morgan Stanley Investment Funds Emerging Markets Debt Fund - A

LU0073230004  Aktuell nicht auswählbar.

**5**   
Risikostufe

**+15,1%**  
Wertentwicklung / 1 J

**Anleihen**  
Anlageart

**Asien & EM**  
Region

**Basisinvestments ausgewogen**  
Kategorie

Dominikanische Republik	1,8 %
Philippinen	1,8 %
Niederlande	1,7 %
Kolumbien	1,7 %
Ungarn	1,6 %
Hongkong	1,6 %
Bermuda	1,6 %
Venezuela	1,5 %
Peru	1,5 %
Griechenland	1,5 %
El Salvador	1,3 %
Brasilien	1,2 %
Paraguay	1,1 %
Argentinien	1,0 %
Kaimaninseln	1,0 %
Serbien	1,0 %
Côte d'Ivoire	0,9 %
Chile	0,9 %



Scannen Sie den QR-Code oder geben Sie die folgende URL ein, um zur Detailseite dieses Fonds im Fondsreport zu gelangen.

<https://www.wienerstaedtsche.at/l/GqRjI>

Die Darstellung auf dieser Seite ist nicht als öffentliches Angebot, persönliche Produktempfehlung bzw. Kauf-/Verkaufsempfehlung aufzufassen. Sie ist kein Ersatz für eine umfassende Beratung und Risikoaufklärung. Angaben zur Wertentwicklung berücksichtigen die Fondsverwaltungskosten, aber keine anfallenden Versicherungskosten sowie Versicherungssteuer. Wertentwicklungen in der Vergangenheit lassen keine Rückschlüsse auf zukünftige Entwicklungen zu. Sämtliche Darstellungen unterliegen vereinfachten Annahmen und stellen daher nur unverbindliche Richtwerte dar.

# Morgan Stanley Investment Funds Emerging Markets Debt Fund - A

LU0073230004  Aktuell nicht auswählbar.

**5**   
Risikostufe

**+15,1%**  
Wertentwicklung / 1J

**Anleihen**  
Anlageart

**Asien & EM**  
Region

**Basisinvestments ausgewogen**  
Kategorie

Serbien und Montenegro (alt)	0,9 %
Uruguay	0,8 %
China	0,8 %
Vereinigte Staaten	0,7 %
Costa Rica	0,7 %
Tunesien	0,6 %
Kenia	0,6 %
Nigeria	0,6 %
Togo	0,6 %
Jordanien	0,5 %
Pakistan	0,5 %
Guatemala	0,5 %
Albanien	0,5 %
Barbados	0,5 %
Mauritius	0,5 %
Spanien	0,5 %
Singapur	0,5 %
Kanada	0,4 %



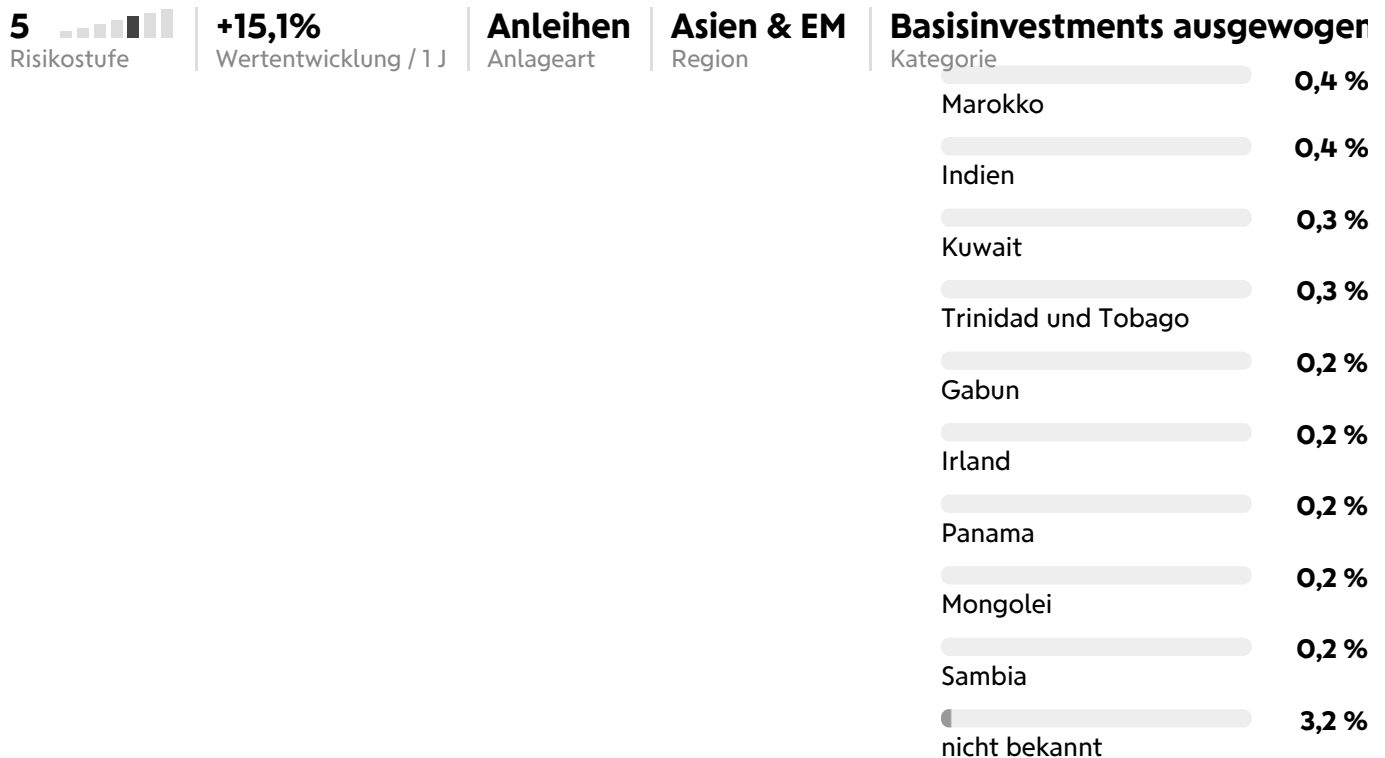
Scannen Sie den QR-Code oder geben Sie die folgende URL ein, um zur Detailseite dieses Fonds im Fondsreport zu gelangen.

<https://www.wienerstaetische.at/l/GqRjI>

Die Darstellung auf dieser Seite ist nicht als öffentliches Angebot, persönliche Produktempfehlung bzw. Kauf-/Verkaufsempfehlung aufzufassen. Sie ist kein Ersatz für eine umfassende Beratung und Risikoaufklärung. Angaben zur Wertentwicklung berücksichtigen die Fondsverwaltungskosten, aber keine anfallenden Versicherungskosten sowie Versicherungssteuer. Wertentwicklungen in der Vergangenheit lassen keine Rückschlüsse auf zukünftige Entwicklungen zu. Sämtliche Darstellungen unterliegen vereinfachten Annahmen und stellen daher nur unverbindliche Richtwerte dar.

# Morgan Stanley Investment Funds Emerging Markets Debt Fund - A

LU0073230004  Aktuell nicht auswählbar.



## Branchen



## Assetklassen



Scannen Sie den QR-Code oder geben Sie die folgende URL ein, um zur Detailseite dieses Fonds im Fondsreport zu gelangen.

<https://www.wienerstaedtsche.at/l/GqRjI>

Die Darstellung auf dieser Seite ist nicht als öffentliches Angebot, persönliche Produktempfehlung bzw. Kauf-/Verkaufsempfehlung aufzufassen. Sie ist kein Ersatz für eine umfassende Beratung und Risikoaufklärung. Angaben zur Wertentwicklung berücksichtigen die Fondsverwaltungskosten, aber keine anfallenden Versicherungskosten sowie Versicherungssteuer. Wertentwicklungen in der Vergangenheit lassen keine Rückschlüsse auf zukünftige Entwicklungen zu. Sämtliche Darstellungen unterliegen vereinfachten Annahmen und stellen daher nur unverbindliche Richtwerte dar.