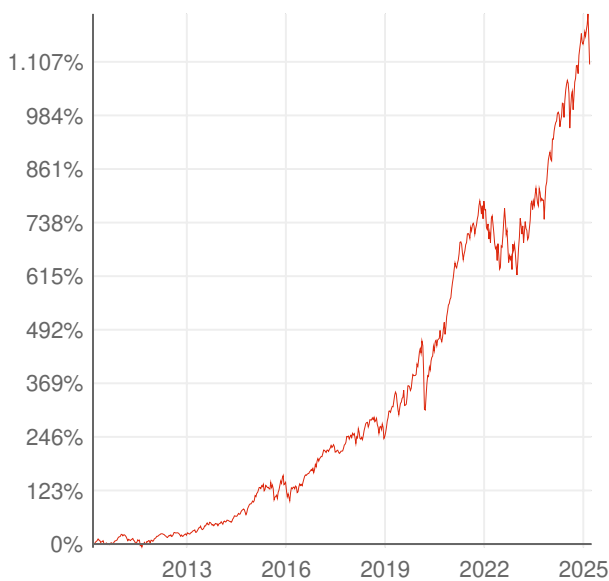


FF-Global Technology Fund

LU0099574567

5 Risikostufe | **+13,2%** Wertentwicklung / 1 J | **Aktien** Anlageart | **Global** Region | **Digitalisierung & BigTech** Kategorie

Wertentwicklung



Wertentwicklung pro Jahr

+12,1% 1 Jahr	+14,9% 3 Jahre	+24,0% 5 Jahre
+18,0% 10 Jahre	+18,0% 15 Jahre	+8,0% seit Auflage

Die Wertentwicklung in der Vergangenheit lässt keine Rückschlüsse auf die künftige Entwicklung zu.

Anlagestrategie

Der Teilfonds strebt langfristiges Kapitalwachstum an. Der Teilfonds investiert mindestens 70 % (in der Regel 75 %) seines Vermögens in Aktien von Unternehmen aus aller Welt, einschließlich Schwellenländern, die Produkte, Prozesse oder Dienstleistungen entwickeln oder entwickeln werden, die technologische Fortschritte oder Verbesserungen ermöglichen oder davon profitieren. Der Teilfonds darf ergänzend auch in Geldmarktinstrumente investieren.

Bei der aktiven Verwaltung des Teilfonds berücksichtigt der Investmentmanager Wachstums- und Bewertungskennzahlen, Unternehmensfinanzen, Kapitalrendite, Cashflows und andere Kenngrößen sowie die Unternehmensführung, die Branche, die wirtschaftlichen Bedingungen und andere Faktoren. Der

Fondsinformationen

Fondsgröße	24.546,5 Mio. EUR
besteht seit	01.09.1999
Verwaltungsgesellschaft	FIL IM (LU)
Fondswährung	EUR
Aktueller Kurs	70,74 EUR (07.03.2025 00:00)
Volatilität	19,3% (5 Jahre)

Nachhaltigkeit

Dieser Fonds ist als nachhaltig eingestuft:

 ESG Fonds (Art. 8)

Anlegerinformationen

- [Basisinformationsblatt zum Fonds \[PDF\]](#)



Scannen Sie den QR-Code oder geben Sie die folgende URL ein, um zur Detailseite dieses Fonds im Fondsreport zu gelangen.

<https://www.wienerstaetische.at/l/8Na5a>

Die Darstellung auf dieser Seite ist nicht als öffentliches Angebot, persönliche Produktempfehlung bzw. Kauf-/ Verkaufsempfehlung aufzufassen. Sie ist kein Ersatz für eine umfassende Beratung und Risikoaufklärung. Angaben zur Wertentwicklung berücksichtigen die Fondsverwaltungskosten, aber keine anfallenden Versicherungskosten sowie Versicherungssteuer. Wertentwicklungen in der Vergangenheit lassen keine Rückschlüsse auf zukünftige Entwicklungen zu. Sämtliche Darstellungen unterliegen vereinfachten Annahmen und stellen daher nur unverbindliche Richtwerte dar.

FF-Global Technology Fund

LU0099574567

5 Risikostufe | **+13,2%** Wertentwicklung / 1 J | **Aktien** Anlageart | **Global** Region | **Digitalisierung & BigTech** Kategorie

Investmentmanager berücksichtigt ESG-Eigenschaften bei der Bewertung von Anlagerisiken und -chancen. Bei der Ermittlung der ESG-Eigenschaften berücksichtigt der Investmentmanager ESG-Ratings von Fidelity oder externen Agenturen. Der Teilfonds strebt für sein Portfolio einen ESG-Score an, der höher ist als der seiner Benchmark. Mit Hilfe des Investmentmanagementprozesses will der Investmentmanager sicherstellen, dass sich die Unternehmen, in die investiert wird, durch gute Governance-Praktiken auszeichnen.

Zusammensetzung

Top Holdings

TAIWAN SEMICON.MANU. TAIO	7,3 %
MICROSOFT	6,3 %
APPLE INC.	4,9 %
ALPHABET INC.CL.A	3,8 %
AMAZON.COM INC.	3,6 %
ERICSSON B (FRIA)	3,3 %
WORKDAY INC.CL.A	2,6 %
ALIBABA GR.HLDG SP.ADR 8	2,4 %
CISCO SYSTEMS	2,2 %
TEXAS INSTR.	2,2 %

Branchen

Technologie	75,6 %
Konsumgüter, nicht-zyklisch	9,7 %
Finanzen	8,0 %
Energie & Versorgung	1,7 %
Sonstige	5,0 %

Regionen

Amerika	54,9 %
Asien & Pazifik	24,9 %
Europa	18,0 %
Sonstige	2,2 %

Länder

Vereinigte Staaten	54,9 %
--------------------	--------

Währungen

US-Dollar	59,6 %
-----------	--------

Assetklassen

Aktien	97,8 %
--------	--------



Scannen Sie den QR-Code oder geben Sie die folgende URL ein, um zur Detailseite dieses Fonds im Fondsreport zu gelangen.

<https://www.wienerstaetische.at/l/8Na5a>

Die Darstellung auf dieser Seite ist nicht als öffentliches Angebot, persönliche Produktempfehlung bzw. Kauf-/Verkaufsempfehlung aufzufassen. Sie ist kein Ersatz für eine umfassende Beratung und Risikoaufklärung. Angaben zur Wertentwicklung berücksichtigen die Fondsverwaltungskosten, aber keine anfallenden Versicherungskosten sowie Versicherungssteuer. Wertentwicklungen in der Vergangenheit lassen keine Rückschlüsse auf zukünftige Entwicklungen zu. Sämtliche Darstellungen unterliegen vereinfachten Annahmen und stellen daher nur unverbindliche Richtwerte dar.

FF-Global Technology Fund

LU0099574567

















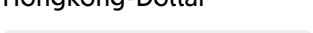

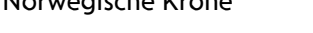



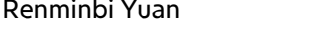









5 
Risikostufe

+13,2%
Wertentwicklung / 1 J

Aktien
Anlageart

Global
Region

Digitalisierung & BigTech
Kategorie

 6,7 %	Taiwan	 15,2 %	Euro	 2,2 %	Sonstige
 6,5 %	Kaimaninseln	 7,6 %	Neuer Taiwan-Dollar		
 5,5 %	Niederlande	 3,6 %	Won		
 3,8 %	Korea, Republik	 3,2 %	Yen		
 3,6 %	Frankreich	 3,1 %	Schwedische Krone		
 3,4 %	Japan	 2,8 %	Pfund Sterling		
 3,3 %	Schweden	 1,3 %	Hongkong-Dollar		
 2,7 %	China	 0,4 %	Norwegische Krone		
 2,4 %	Vereinigtes Königreich	 0,3 %	Schweizer Franken		
 1,1 %	Irland	 0,3 %	Renminbi Yuan		
 0,9 %	Spanien	 0,2 %	Neuer Schekel		
 0,9 %	Jersey	 0,2 %	Zloty		
 0,9 %	Hongkong	 2,3 %	nicht bekannt		
 0,4 %	Norwegen				
 0,4 %	Schweiz				
 0,3 %	Österreich				
 0,2 %	Israel				
 2,2 %	nicht bekannt				



Scannen Sie den QR-Code oder geben Sie die folgende URL ein, um zur Detailseite dieses Fonds im Fondsreport zu gelangen.

<https://www.wienerstaetische.at/l/8Na5a>

Die Darstellung auf dieser Seite ist nicht als öffentliches Angebot, persönliche Produktempfehlung bzw. Kauf-/Verkaufsempfehlung aufzufassen. Sie ist kein Ersatz für eine umfassende Beratung und Risikoaufklärung. Angaben zur Wertentwicklung berücksichtigen die Fondsverwaltungskosten, aber keine anfallenden Versicherungskosten sowie Versicherungssteuer. Wertentwicklungen in der Vergangenheit lassen keine Rückschlüsse auf zukünftige Entwicklungen zu. Sämtliche Darstellungen unterliegen vereinfachten Annahmen und stellen daher nur unverbindliche Richtwerte dar.