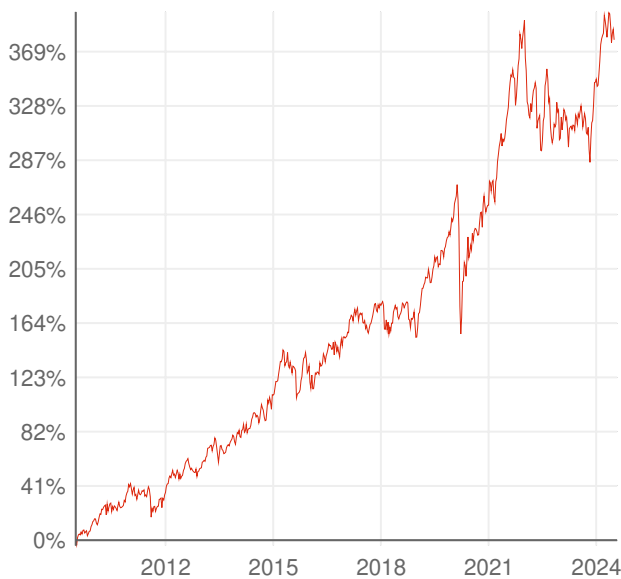


Pictet Water P EUR

LU0104884860

4 Risikostufe **+13,0%** Wertentwicklung / 1 J **Aktien** Anlageart **Global** Region **Basisinvestments ausgewogen** Kategorie

Wertentwicklung



Wertentwicklung pro Jahr

+13,2% 1 Jahr	+4,6% 3 Jahre	+8,8% 5 Jahre
+9,2% 10 Jahre	+11,0% 15 Jahre	+6,9% seit Auflage

Die Wertentwicklung in der Vergangenheit lässt keine Rückschlüsse auf die künftige Entwicklung zu.

Anlagestrategie

Den Wert Ihrer Anlage steigern und gleichzeitig positive Auswirkungen auf Umwelt und Gesellschaft erzielen. REFERENZINDEX: MSCI AC World (EUR), ein Referenzwert, der Faktoren aus den Bereichen Umwelt, Soziales und Unternehmensführung nicht berücksichtigt. Wird für die Risikoüberwachung, das Leistungsziel und die Leistungsmessung verwendet. Der Teilfonds legt hauptsächlich in Aktien von Unternehmen aus dem Bereich Wasserversorgung oder -aufbereitung, Wassertechnik oder Umweltdienste tätig sind. Der Teilfonds kann weltweit anlegen, unter anderem in Schwellenländern und in Festlandchina. Der Teilfonds kann zur Verringerung verschiedener Risiken (Absicherung) und zur effizienten Portfolioverwaltung Derivate verwenden und darüber hinaus über strukturierte Produkte ein Engagement auf Portfolioanlagen eingehen.

Fondsinformationen

Fondsgröße	8.169,5 Mio. EUR
besteht seit	19.01.2000
Verwaltungsgesellschaft	Pictet AM (EU)
Fondswährung	EUR
Aktueller Kurs	516,43 EUR (01.07.2024 00:00)
Volatilität	16,6% (5 Jahre)

Nachhaltigkeit

Dieser Fonds ist als nachhaltig eingestuft:

 Ökologische Impact-Investments (Art. 9)

Anlegerinformationen

- [Basisinformationsblatt zum Fonds \[PDF\]](#)



Scannen Sie den QR-Code oder geben Sie die folgende URL ein, um zur Detailseite dieses Fonds im Fondsreport zu gelangen.

<https://www.wienerstaetische.at/!R8vUw>

Die Darstellung auf dieser Seite ist nicht als öffentliches Angebot, persönliche Produktempfehlung bzw. Kauf-/ Verkaufsempfehlung aufzufassen. Sie ist kein Ersatz für eine umfassende Beratung und Risikoaufklärung. Angaben zur Wertentwicklung berücksichtigen die Fondsverwaltungskosten, aber keine anfallenden Versicherungskosten sowie Versicherungssteuer. Wertentwicklungen in der Vergangenheit lassen keine Rückschlüsse auf zukünftige Entwicklungen zu. Sämtliche Darstellungen unterliegen vereinfachten Annahmen und stellen daher nur unverbindliche Richtwerte dar.

Pictet Water P EUR











LU0104884860

4 Risikostufe **+13,0%** Wertentwicklung / 1 J **Aktien** Anlageart **Global** Region **Basisinvestments ausgewogen** Kategorie





Der Anlageverwalter kombiniert bei der aktiven Verwaltung des Teilfonds Markt- und fundamentale Unternehmensanalysen, um Wertpapiere auszuwählen, die seiner Ansicht nach günstige Wachstumsaussichten zu einem vernünftigen Preis bieten. Der Anlageverwalter hält die ESG-Faktoren für ein wesentliches Element seiner Strategie. Dabei versucht er, in erster Linie in Wirtschaftstätigkeiten zu investieren, die zur Erreichung eines Umwelt- und sozialen Ziels beitragen, und solche Tätigkeiten zu vermeiden, die sich negativ auf die Gesellschaft oder die Umwelt auswirken. Stimmrechte werden methodisch ausgeübt. Dabei kann es zu einer Zusammenarbeit mit Unternehmen kommen, um ESG-Praktiken positiv zu beeinflussen. Weitere Informationen entnehmen Sie bitte unseren Angaben zu Ausschlüssen in der Richtlinie für verantwortungsbewusstes Investieren, SFDR-Produktkategorie Artikel 9. Die Portfoliozusammensetzung ist im Vergleich zur Benchmark nicht eingeschränkt, so dass die Ähnlichkeit der Performance des Teilfonds mit der Benchmark variieren kann.

Zusammensetzung





Top Holdings

	5,2 %
XYLEM INC.	
	4,6 %
REPUBLIC SERVIC.	
	4,6 %
FERGUSON PLC	
	4,2 %
THERMO FISH.SCIENTIF.	
	4,0 %
WASTE CONNECTIONS	
	3,9 %
CORE+MAIN INC.CLA	
	3,6 %
PENTAIR PLC	
	3,5 %
VEOLIA ENVIRONNE.	
	3,4 %
WASTE MANAGEMENT (DEL.)	
	3,4 %
ECOLAB INC.	

Branchen

	19,8 %
Energie & Versorgung	
	9,5 %
Konsumgüter, nicht-zyklisch	
	2,2 %
Technologie	
	68,5 %
Sonstige	

Regionen

	70,8 %
Amerika	
	23,8 %
Europa	
	4,4 %
Asien & Pazifik	
	1,0 %
Sonstige	



Scannen Sie den QR-Code oder geben Sie die folgende URL ein, um zur Detailseite dieses Fonds im Fondsreport zu gelangen.

<https://www.wienerstaetische.at/!R8vUw>

Die Darstellung auf dieser Seite ist nicht als öffentliches Angebot, persönliche Produktempfehlung bzw. Kauf-/Verkaufsempfehlung aufzufassen. Sie ist kein Ersatz für eine umfassende Beratung und Risikoaufklärung. Angaben zur Wertentwicklung berücksichtigen die Fondsverwaltungskosten, aber keine anfallenden Versicherungskosten sowie Versicherungssteuer. Wertentwicklungen in der Vergangenheit lassen keine Rückschlüsse auf zukünftige Entwicklungen zu. Sämtliche Darstellungen unterliegen vereinfachten Annahmen und stellen daher nur unverbindliche Richtwerte dar.

Pictet Water P EUR

LU0104884860

4 Risikostufe | **+13,0%** Wertentwicklung / 1 J | **Aktien** Anlageart | **Global** Region | **Basisinvestments ausgewogen** Kategorie

Länder

Vereinigte Staaten	64,8 %
Vereinigtes Königreich	14,0 %
Kanada	6,0 %
Frankreich	3,5 %
Brasilien	2,9 %
Deutschland	1,9 %
Schweiz	1,6 %
Schweden	1,0 %
Niederlande	0,9 %
Dänemark	0,6 %
Italien	0,5 %
China	0,5 %
Japan	0,5 %
Korea, Republik	0,5 %
nicht bekannt	1,0 %

Währungen

US-Dollar	64,5 %
Pfund Sterling	10,3 %
Kanadischer-Dollar	10,0 %
Euro	6,7 %
Real	2,9 %
Schweizer Franken	1,6 %
Schwedische Krone	1,0 %
Dänische Krone	0,6 %
Renminbi Yuan	0,5 %
Yen	0,5 %
Won	0,5 %
nicht bekannt	1,0 %

Assetklassen

Aktien	99,0 %
Sonstige	1,0 %



Scannen Sie den QR-Code oder geben Sie die folgende URL ein, um zur Detailseite dieses Fonds im Fondsreport zu gelangen.

<https://www.wienerstaetdische.at/l/R8vUw>

Die Darstellung auf dieser Seite ist nicht als öffentliches Angebot, persönliche Produktempfehlung bzw. Kauf-/ Verkaufsempfehlung aufzufassen. Sie ist kein Ersatz für eine umfassende Beratung und Risikoaufklärung. Angaben zur Wertentwicklung berücksichtigen die Fondsverwaltungskosten, aber keine anfallenden Versicherungskosten sowie Versicherungssteuer. Wertentwicklungen in der Vergangenheit lassen keine Rückschlüsse auf zukünftige Entwicklungen zu. Sämtliche Darstellungen unterliegen vereinfachten Annahmen und stellen daher nur unverbindliche Richtwerte dar.