

Pictet - Quest Europe Sust. Equities

LU0144509717

4 Risikostufe **+12,3%** Wertentwicklung / 1 J **Aktien** Anlageart **Europa** Region **Basisinvestment dynamisch** Kategorie

Wertentwicklung



Wertentwicklung pro Jahr

+11,5% 1 Jahr	+10,4% 3 Jahre	+14,3% 5 Jahre
+6,2% 10 Jahre	+8,1% 15 Jahre	+6,8% seit Auflage

Die Wertentwicklung in der Vergangenheit lässt keine Rückschlüsse auf die künftige Entwicklung zu.

Anlagestrategie

Der Teilfonds strebt eine Kapitalwertsteigerung an. Der Teilfonds legt mindestens zwei Drittel seines Vermögens in Aktien von Unternehmen an, die in Europa ansässig bzw. überwiegend in Europa geschäftstätig sind und bei der Ausübung ihrer Geschäftstätigkeit die Prinzipien der nachhaltigen Entwicklung berücksichtigen.

Der Anlageverwalter verwendet bei der aktiven Verwaltung des Teilfonds einen quantitativen Ansatz um Wertpapiere auszuwählen, die seiner Ansicht nach erstklassige finanzielle und Nachhaltigkeitsmerkmale aufweisen. Der Anlageverwalter betrachtet ESG-Faktoren als ein Kernelement seiner Strategie, indem er einen Best-in-Class-Ansatz implementiert, der darauf abzielt, in Wertpapiere von Emittenten mit geringen Nachhaltigkeitsrisiken zu investieren.

Fondsinformationen

Fondsgröße	1.508,6 Mio. EUR
besteht seit	30.09.2002
Verwaltungsgesellschaft	Pictet AM (EU)
Fondswährung	EUR
Aktueller Kurs	433,79 EUR (07.03.2025 00:00)
Volatilität	14,6% (5 Jahre)

Nachhaltigkeit

Dieser Fonds ist als nachhaltig eingestuft:

 ESG Fonds (Art. 8)

Anlegerinformationen

- [Basisinformationsblatt zum Fonds \[PDF\]](#)
- [vorvertragliche Nachhaltigkeitsinformation \[PDF\]](#)
- [regelmäßige Nachhaltigkeitsinformation \[PDF\]](#)
- [Link zur Fondsgesellschaft](#)



Scannen Sie den QR-Code oder geben Sie die folgende URL ein, um zur Detailseite dieses Fonds im Fondsreport zu gelangen.
<https://www.wienerstaetische.at/l/MxD7D>

Die Darstellung auf dieser Seite ist nicht als öffentliches Angebot, persönliche Produktempfehlung bzw. Kauf-/ Verkaufsempfehlung aufzufassen. Sie ist kein Ersatz für eine umfassende Beratung und Risikoaufklärung. Angaben zur Wertentwicklung berücksichtigen die Fondsverwaltungskosten, aber keine anfallenden Versicherungskosten sowie Versicherungssteuer. Wertentwicklungen in der Vergangenheit lassen keine Rückschlüsse auf zukünftige Entwicklungen zu. Sämtliche Darstellungen unterliegen vereinfachten Annahmen und stellen daher nur unverbindliche Richtwerte dar.

Pictet - Quest Europe Sust. Equities

LU0144509717

4 Risikostufe **+12,3%** Wertentwicklung / 1 J **Aktien** Anlageart **Europa** Region **Basisinvestment dynamisch** Kategorie

investieren, während er solche mit hohen Nachhaltigkeitsrisiken, vorbehaltlich einer guten Governance-Praxis, vermeidet. Aktivitäten, die sich negativ auf die Gesellschaft oder die Umwelt auswirken, werden ebenfalls vermieden. Stimmrechte werden methodisch ausgeübt. Dabei kann es zu einer Zusammenarbeit mit Unternehmen kommen, um ESGPraktiken positiv zu beeinflussen. Weitere Informationen entnehmen Sie bitte unseren Angaben zu Ausschlüssen in der Richtlinie für verantwortungsbewusstes Investieren*, SFDR-Produktkategorie Artikel 8. Die Performance des Teilfonds wird wahrscheinlich erheblich von der der Benchmark abweichen, da der Anlageverwalter über einen erheblichen Ermessensspielraum verfügt, um von ihren Wertpapieren und Gewichtungen abzuweichen.

Zusammensetzung

Top Holdings

HSBC HLDGS PLC	4,4 %
NOVARTIS NAM. SF O.49	4,4 %
SCHNEIDER ELEC. INH.	3,6 %
ROCHE HLDG AG GEN.	3,6 %
SANOFI SA INHABER	3,4 %
RELX PLC	3,3 %
ZURICH INSUR.GR.NA.SFO.IO	3,3 %
AXA S.A. INH.	3,2 %
3I GROUP PLC	2,9 %
INDITEX INH.	2,8 %

Branchen

Konsumgüter, nicht-zyklisch	43,4 %
Finanzen	26,4 %
Technologie	9,9 %
Sonstige	20,3 %

Regionen

Europa	99,8 %
Sonstige	0,2 %

Länder

Währungen

Assetklassen



Scannen Sie den QR-Code oder geben Sie die folgende URL ein, um zur Detailseite dieses Fonds im Fondsreport zu gelangen.

<https://www.wienerstaetische.at/l/MxD7D>

Die Darstellung auf dieser Seite ist nicht als öffentliches Angebot, persönliche Produktempfehlung bzw. Kauf-/ Verkaufsempfehlung aufzufassen. Sie ist kein Ersatz für eine umfassende Beratung und Risikoaufklärung. Angaben zur Wertentwicklung berücksichtigen die Fondsverwaltungskosten, aber keine anfallenden Versicherungskosten sowie Versicherungssteuer. Wertentwicklungen in der Vergangenheit lassen keine Rückschlüsse auf zukünftige Entwicklungen zu. Sämtliche Darstellungen unterliegen vereinfachten Annahmen und stellen daher nur unverbindliche Richtwerte dar.

Pictet - Quest Europe Sust. Equities

LU0144509717
























4 
Risikostufe

+12,3%
Wertentwicklung / 1 J

Aktien
Anlageart

Europa
Region

Basisinvestment dynamisch
Kategorie

 Vereinigtes Königreich	25,9 %	 Euro	48,8 %	 Aktien	99,8 %
 Frankreich	20,7 %	 Pfund Sterling	20,1 %	 Anleihen	0,2 %
 Schweiz	16,7 %	 Schweizer Franken	16,7 %		
 Niederlande	9,7 %	 US-Dollar	5,8 %		
 Deutschland	7,1 %	 Dänische Krone	3,4 %		
 Spanien	6,7 %	 Norwegische Krone	2,8 %		
 Dänemark	3,4 %	 Schwedische Krone	2,3 %		
 Norwegen	2,8 %	 nicht bekannt	0,2 %		
 Italien	2,7 %				
 Schweden	2,3 %				
 Finnland	1,2 %				
 Portugal	0,7 %				
 Keinem Domizil zuzuordnen	0,2 %				



Scannen Sie den QR-Code oder geben Sie die folgende URL ein, um zur Detailseite dieses Fonds im Fondsreport zu gelangen.
<https://www.wienerstaetische.at/l/MxD7D>

Die Darstellung auf dieser Seite ist nicht als öffentliches Angebot, persönliche Produktempfehlung bzw. Kauf-/Verkaufsempfehlung aufzufassen. Sie ist kein Ersatz für eine umfassende Beratung und Risikoaufklärung. Angaben zur Wertentwicklung berücksichtigen die Fondsverwaltungskosten, aber keine anfallenden Versicherungskosten sowie Versicherungssteuer. Wertentwicklungen in der Vergangenheit lassen keine Rückschlüsse auf zukünftige Entwicklungen zu. Sämtliche Darstellungen unterliegen vereinfachten Annahmen und stellen daher nur unverbindliche Richtwerte dar.