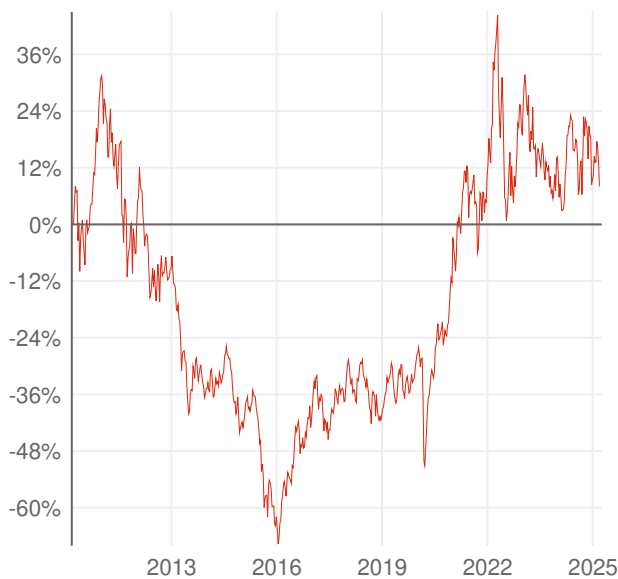


BlackRock GF - World Mining

LU0172157280

5 Risikostufe **+3,1%** Wertentwicklung / 1 J **Aktien** Anlageart **Global** Region **Rohstoffe** Kategorie

Wertentwicklung



Wertentwicklung pro Jahr

+2,7% 1 Jahr	-6,6% 3 Jahre	+16,7% 5 Jahre
+5,9% 10 Jahre	+0,5% 15 Jahre	+6,7% seit Auflage

Die Wertentwicklung in der Vergangenheit lässt keine Rückschlüsse auf die künftige Entwicklung zu.

Anlagestrategie

Der Fonds strebt durch eine Kombination aus Kapitalwachstum und Erträgen auf das Fondsvermögen die Maximierung einer Rendite aus Ihrer Anlage an. Der Fonds legt weltweit mindestens 70 % seines Gesamtvermögens in die Eigenkapitalinstrumente (z. B. Aktien) von Unternehmen an, die hauptsächlich im Bergbau und/oder der Förderung oder dem Abbau von Grund- und Edelmetallen und/oder Mineralien tätig sind. Der Fonds hält kein physisches Gold oder Metall. Der Anlageberater (AB) kann zu Anlagezwecken, um das Anlageziel des Fonds zu erreichen, und/oder das Risiko im Portfolio des Fonds zu reduzieren, Investitionskosten zu senken und zusätzliche Erträge zu erzielen, derivative Finanzinstrumente (FD) einsetzen (d. h. Anlagen, deren Preise auf einem oder mehreren zugrunde liegenden Vermögenswerten basieren). Der Fonds kann über FD am

Fondsinformationen

Fondsgröße	4.255,3 Mio. USD
besteht seit	05.04.2001
Verwaltungsgesellschaft	BlackRock (LU)
Fondswährung	EUR
Aktueller Kurs	54,01 EUR (10.03.2025 18:56)
Volatilität	26,7% (5 Jahre)

Nachhaltigkeit

Dieser Fonds ist derzeit nicht als nachhaltig eingestuft. Er ist für KundInnen geeignet, deren Anlagefokus sich nicht ausschließlich auf nachhaltige Veranlagungen richtet.

Anlegerinformationen

- [Basisinformationsblatt zum Fonds \[PDF\]](#)



Scannen Sie den QR-Code oder geben Sie die folgende URL ein, um zur Detailseite dieses Fonds im Fondsreport zu gelangen.
<https://www.wienerstaetische.at/l/kLoMq>

Die Darstellung auf dieser Seite ist nicht als öffentliches Angebot, persönliche Produktempfehlung bzw. Kauf-/ Verkaufsempfehlung aufzufassen. Sie ist kein Ersatz für eine umfassende Beratung und Risikoaufklärung. Angaben zur Wertentwicklung berücksichtigen die Fondsverwaltungskosten, aber keine anfallenden Versicherungskosten sowie Versicherungssteuer. Wertentwicklungen in der Vergangenheit lassen keine Rückschlüsse auf zukünftige Entwicklungen zu. Sämtliche Darstellungen unterliegen vereinfachten Annahmen und stellen daher nur unverbindliche Richtwerte dar.

BlackRock GF - World Mining

LU0172157280











5 Risikostufe **+3,1%** Wertentwicklung / 1 J **Aktien** Anlageart **Global** Region **Rohstoffe** Kategorie

Markt einen Leverage-Effekt in unterschiedlichem Umfang erzielen (d. h. wenn der Fonds einem Marktrisiko ausgesetzt ist, das den Wert seiner Vermögenswerte übersteigt).



Der Fonds wird aktiv verwaltet und der AB kann nach eigenem Ermessen die Auswahl der Anlagen für den Fonds treffen. Dabei wird sich der AB beim Aufbau des Portfolios des Fonds und auch zu Zwecken des Risikomanagements auf den MSCI ACWI Metals and Mining 30% Buffer 10/40 Index (der "Index") beziehen, um sicherzustellen, dass das aktive Risiko (d. h. Grad der Abweichung vom Index) angesichts des Anlageziels und der Anlagepolitik des Fonds angemessen bleibt. Der AB ist bei der Auswahl der Anlagen nicht an die Indexwerte oder die Gewichtung des Index gebunden. Der AB kann nach eigenem Ermessen auch in Wertpapieren anlegen, die nicht im Index enthalten sind, um spezifische Anlagemöglichkeiten zu nutzen. Die Sektoranforderungen des Anlageziels und der Anlagepolitik können jedoch dazu führen, dass das Ausmaß, zu dem die Portfoliobestände vom Index abweichen, begrenzt wird. Der Index sollte von den Anlegern dazu verwendet werden, die Wertentwicklung des Fonds zu vergleichen.

Zusammensetzung





Top Holdings

	7,2 %
GLENCORE PLC	
	7,0 %
RIO TINTO PLC	
	6,2 %
AGNICO EAGLE MINES LTD.	
	6,2 %
BHP GROUP LTD.	
	6,1 %
FREEPORT-MCMORAN INC.	
	5,7 %
ANGLO AMERICAN	
	4,7 %
WHEATON PREC. META	
	4,0 %
IVANHOE MINES A	
	3,5 %
TECK RES LTD. B SUB.VTG	
	3,2 %
BARRICK GOLD CORP.	

Branchen

	98,2 %
Energie & Versorgung	
	1,8 %
Sonstige	

Regionen

	52,2 %
Amerika	
	26,7 %
Asien & Pazifik	
	19,3 %
Europa	
	1,8 %
Sonstige	



Scannen Sie den QR-Code oder geben Sie die folgende URL ein, um zur Detailseite dieses Fonds im Fondsreport zu gelangen.

<https://www.wienerstaetische.at/l/kLoMq>

Die Darstellung auf dieser Seite ist nicht als öffentliches Angebot, persönliche Produktempfehlung bzw. Kauf-/Verkaufsempfehlung aufzufassen. Sie ist kein Ersatz für eine umfassende Beratung und Risikoaufklärung. Angaben zur Wertentwicklung berücksichtigen die Fondsverwaltungskosten, aber keine anfallenden Versicherungskosten sowie Versicherungssteuer. Wertentwicklungen in der Vergangenheit lassen keine Rückschlüsse auf zukünftige Entwicklungen zu. Sämtliche Darstellungen unterliegen vereinfachten Annahmen und stellen daher nur unverbindliche Richtwerte dar.

BlackRock GF - World Mining

LU0172157280

5 
Risikostufe













+3,1%
Wertentwicklung / 1 J

Aktien
Anlageart









Global
Region

Rohstoffe
Kategorie




Länder

	36,1 %
Kanada	
	16,1 %
Vereinigte Staaten	
	15,1 %
Vereinigtes Königreich	
	12,3 %
Australien	
	8,2 %
Jersey	
	3,1 %
Peru	
	2,2 %
Norwegen	
	2,0 %
Luxemburg	
	1,9 %
Brasilien	
	1,3 %
Südafrika	
	0,4 %
Keinem Domizil zuzuordnen	
	1,4 %
nicht bekannt	

Währungen

	44,8 %
US-Dollar	
	33,6 %
Kanadischer-Dollar	
	7,8 %
Austral (alt)	
	7,1 %
Pfund Sterling	
	2,2 %
Norwegische Krone	
	1,9 %
Real	
	1,3 %
Suedafrikanischer Rand	
	1,3 %
nicht bekannt	

Assetklassen

	98,7 %
Aktien	
	0,4 %
Anleihen	
	0,9 %
Sonstige	



Scannen Sie den QR-Code oder geben Sie die folgende URL ein, um zur Detailseite dieses Fonds im Fondsreport zu gelangen.
<https://www.wienerstaetische.at/l/kLoMq>

Die Darstellung auf dieser Seite ist nicht als öffentliches Angebot, persönliche Produktempfehlung bzw. Kauf-/ Verkaufsempfehlung aufzufassen. Sie ist kein Ersatz für eine umfassende Beratung und Risikoaufklärung. Angaben zur Wertentwicklung berücksichtigen die Fondsverwaltungskosten, aber keine anfallenden Versicherungskosten sowie Versicherungssteuer. Wertentwicklungen in der Vergangenheit lassen keine Rückschlüsse auf zukünftige Entwicklungen zu. Sämtliche Darstellungen unterliegen vereinfachten Annahmen und stellen daher nur unverbindliche Richtwerte dar.