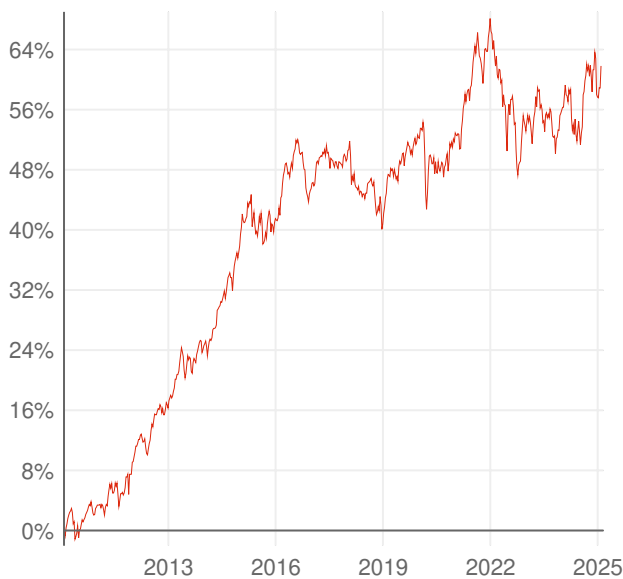


Nordea 1 - Stable Return Fund

LU0227384020  Aktuell nicht auswählbar.

4 Risikostufe **+1,8%** Wertentwicklung / 1 J **Mischfonds** Anlageart **Global** Region **Basisinvestments ausgewogen** Kategorie

Wertentwicklung



Wertentwicklung pro Jahr

+1,8% 1 Jahr	-0,7% 3 Jahre	+1,2% 5 Jahre
+1,4% 10 Jahre	+3,3% 15 Jahre	+3,1% seit Auflage

Die Wertentwicklung in der Vergangenheit lässt keine Rückschlüsse auf die künftige Entwicklung zu.

Anlagestrategie

Ziel des Fonds ist es, Kapitalzuwachs und relativ stabile Erträge für seine Anteilhaber zu erzielen. Das Managementteam verwendet bei der aktiven Verwaltung des Fondsportfolios einen dynamischen Vermögensallokationsprozess mit ausgewogenem Risiko, bei dem Anleihen und Aktien im Mittelpunkt stehen. Daneben geht das Team auch Long- und Short-Positionen ein, und Währungen werden aktiv verwaltet. Der Fonds investiert vorwiegend direkt oder über Derivate in Aktien und in verschiedene andere Anlageklassen wie Anleihen, Geldmarktinstrumente und Devisen weltweit.

Fondsinformationen

Fondsgröße	3.512,7 Mio. EUR
besteht seit	02.11.2005
Verwaltungsgesellschaft	Nordea Inv. Funds
Fondswährung	EUR
Aktueller Kurs	18,17 EUR (03.02.2025 18:56)
Volatilität	7,2% (5 Jahre)

Nachhaltigkeit

Dieser Fonds ist als nachhaltig eingestuft:



Anlegerinformationen

- [Basisinformationsblatt zum Fonds \[PDF\]](#)



Scannen Sie den QR-Code oder geben Sie die folgende URL ein, um zur Detailseite dieses Fonds im Fondsreport zu gelangen.

<https://www.wienerstaetische.at/lyjNp2>

Die Darstellung auf dieser Seite ist nicht als öffentliches Angebot, persönliche Produktempfehlung bzw. Kauf-/ Verkaufsempfehlung aufzufassen. Sie ist kein Ersatz für eine umfassende Beratung und Risikoaufklärung. Angaben zur Wertentwicklung berücksichtigen die Fondsverwaltungskosten, aber keine anfallenden Versicherungskosten sowie Versicherungssteuer. Wertentwicklungen in der Vergangenheit lassen keine Rückschlüsse auf zukünftige Entwicklungen zu. Sämtliche Darstellungen unterliegen vereinfachten Annahmen und stellen daher nur unverbindliche Richtwerte dar.

Nordea 1 - Stable Return Fund

LU0227384020  **Aktuell nicht auswählbar.**

4 Risikostufe **+1,8%** Wertentwicklung / 1 J **Mischfonds** Anlageart **Global** Region **Basisinvestments ausgewogen** Kategorie

Zusammensetzung

Top Holdings

MICROSOFT	4,2 %
ALPHABET INC.CL.A	4,2 %
AUTOM. DATA PROC.	2,9 %
NOVO-NORDISK AS B	2,4 %
VISA INC. CL. A DL	2,4 %
AUTOZONE INC.	2,0 %
COCA-COLA CO.	1,9 %
ROSS STRS INC.	1,9 %
PEPSICO INC.	1,8 %
MSCI INC. A	1,8 %

Assetklassen

Aktien	91,9 %
Anleihen	8,1 %

Regionen

Amerika	72,6 %
Europa	13,9 %
Asien & Pazifik	7,6 %
Sonstige	5,9 %

Länder

Vereinigte Staaten	72,2 %
Keinem Domizil zuzuordnen	5,9 %

Branchen

Konsumgüter, nicht-zyklisch	41,2 %
Technologie	29,7 %

Währungen

US-Dollar	74,6 %
Euro	5,3 %




Scannen Sie den QR-Code oder geben Sie die folgende URL ein, um zur Detailseite dieses Fonds im Fondsreport zu gelangen.

<https://www.wienerstaetische.at/1/YjNp2>

Die Darstellung auf dieser Seite ist nicht als öffentliches Angebot, persönliche Produktempfehlung bzw. Kauf-/ Verkaufsempfehlung aufzufassen. Sie ist kein Ersatz für eine umfassende Beratung und Risikoaufklärung. Angaben zur Wertentwicklung berücksichtigen die Fondsverwaltungskosten, aber keine anfallenden Versicherungskosten sowie Versicherungssteuer. Wertentwicklungen in der Vergangenheit lassen keine Rückschlüsse auf zukünftige Entwicklungen zu. Sämtliche Darstellungen unterliegen vereinfachten Annahmen und stellen daher nur unverbindliche Richtwerte dar.

Nordea 1 - Stable Return Fund

LU0227384020  **Aktuell nicht auswählbar.**

4  Risikostufe	+1,8% Wertentwicklung / 1 J	Mischfonds Anlageart	Global Region	Basisinvestments ausgewogen Kategorie	
Vereinigtes Königreich	3,0 %	Finanzen	12,2 %	Pfund Sterling	3,0 %
Frankreich	2,3 %	Energie & Versorgung	2,9 %	Dänische Krone	2,1 %
Dänemark	2,1 %	Sonstige	13,9 %	Neuer Taiwan-Dollar	1,9 %
Irland	1,9 %			Yen	1,3 %
Taiwan	1,9 %			Won	1,2 %
Deutschland	1,5 %			Renminbi Yuan	1,1 %
Japan	1,3 %			Schweizer Franken	0,9 %
China	1,3 %			Neuer Schekel	0,6 %
Korea, Republik	1,2 %			Mexikanischer Peso	0,4 %
Spanien	1,0 %			Real	0,4 %
Schweiz	0,9 %			Hongkong-Dollar	0,4 %
Israel	0,6 %			Kanadischer-Dollar	0,3 %
Niederlande	0,6 %			Suedafrikanischer Rand	0,2 %
Kaimaninseln	0,5 %			Baht	0,2 %
Mexiko	0,4 %			Rupiah	0,2 %
Brasilien	0,4 %			nicht bekannt	6,0 %
Kanada	0,3 %				
Südafrika	0,2 %				
Thailand	0,2 %				



Scannen Sie den QR-Code oder geben Sie die folgende URL ein, um zur Detailseite dieses Fonds im Fondsreport zu gelangen.



<https://www.wienerstaetische.at/L/YjNp2>

Die Darstellung auf dieser Seite ist nicht als öffentliches Angebot, persönliche Produktempfehlung bzw. Kauf-/Verkaufsempfehlung aufzufassen. Sie ist kein Ersatz für eine umfassende Beratung und Risikoaufklärung. Angaben zur Wertentwicklung berücksichtigen die Fondsverwaltungskosten, aber keine anfallenden Versicherungskosten sowie Versicherungssteuer. Wertentwicklungen in der Vergangenheit lassen keine Rückschlüsse auf zukünftige Entwicklungen zu. Sämtliche Darstellungen unterliegen vereinfachten Annahmen und stellen daher nur unverbindliche Richtwerte dar.





Nordea 1 - Stable Return Fund

LU0227384020  **Aktuell nicht auswählbar.**





4 Risikostufe  **+1,8%** Wertentwicklung / 1 J **Mischfonds** Anlageart **Global** Region **Basisinvestments ausgewogen** Kategorie

 **0,2 %**
Indonesien
 **0,0 %**
nicht bekannt

Laufzeiten

 **5,9 %**
< 1 Jahr
 **0,5 %**
3-5 Jahr
 **1,7 %**
5-10 Jahre
 **91,9 %**
nicht bekannt

Ratings

 **32,6 %**
AAA
 **2,8 %**
Barmittel
 **0,3 %**
BBB
 **64,3 %**
nicht bekannt



Scannen Sie den QR-Code oder geben Sie die folgende URL ein, um zur Detailseite dieses Fonds im Fondsreport zu gelangen.

<https://www.wienerstaedtsche.at/l/YjNp2>

Die Darstellung auf dieser Seite ist nicht als öffentliches Angebot, persönliche Produktempfehlung bzw. Kauf-/Verkaufsempfehlung aufzufassen. Sie ist kein Ersatz für eine umfassende Beratung und Risikoaufklärung. Angaben zur Wertentwicklung berücksichtigen die Fondsverwaltungskosten, aber keine anfallenden Versicherungskosten sowie Versicherungssteuer. Wertentwicklungen in der Vergangenheit lassen keine Rückschlüsse auf zukünftige Entwicklungen zu. Sämtliche Darstellungen unterliegen vereinfachten Annahmen und stellen daher nur unverbindliche Richtwerte dar.