

# Templeton BRIC Fund

LU0229946628

**5** Risikostufe **+10,1%** Wertentwicklung / 1 J **Aktien** Anlageart **Asien & EM** Region **Basisinvestment dynamisch** Kategorie

## Wertentwicklung



### Wertentwicklung pro Jahr

<b>+8,8%</b> 1 Jahr	<b>-6,3%</b> 3 Jahre	<b>+0,9%</b> 5 Jahre
<b>+4,5%</b> 10 Jahre	<b>+4,0%</b> 15 Jahre	<b>+4,1%</b> seit Auflage

Die Wertentwicklung in der Vergangenheit lässt keine Rückschlüsse auf die künftige Entwicklung zu.

## Anlagestrategie

Der Fonds ist bestrebt, den Wert seiner Anlagen mittel- bis langfristig zu steigern. Der Fonds verfolgt eine aktiv verwaltete Anlagestrategie und investiert hauptsächlich in: - Aktien, die von Unternehmen beliebiger Größe ausgegeben werden, die ihren Sitz in Brasilien, Russland, Indien oder China (einschließlich Hongkong und Taiwan) haben oder dort in erheblichem Umfang geschäftlich aktiv sind Der Fonds kann in geringerem Umfang investieren in: - Aktien oder Schuldtitel, die von Unternehmen beliebiger Größe und mit Sitz in einem beliebigen Land, einschließlich der Schwellenmärkte, ausgegeben werden Als einer der Pioniere der direkten Anlage an den Börsen Brasiliens, Russlands, Indiens und China nutzt das Investmentteam detaillierte Finanzanalysen, um einzelne Wertpapiere auszuwählen, die nach seiner Auffassung auf lange Sicht den größten

## Fondsinformationen

Fondsgröße	<b>361,7 Mio. USD</b>
besteht seit	<b>25.10.2005</b>
Verwaltungsgesellschaft	<b>Franklin Templeton</b>
Fondswährung	<b>EUR</b>
Aktueller Kurs	<b>21,24 EUR</b> (01.07.2024 00:00)
Volatilität	<b>21,5%</b> (5 Jahre)

## Nachhaltigkeit

Dieser Fonds ist derzeit nicht als nachhaltig eingestuft. Er ist für KundInnen geeignet, deren Anlagefokus sich nicht ausschließlich auf nachhaltige Veranlagungen richtet.

## Anlegerinformationen

- [Basisinformationsblatt zum Fonds \[PDF\]](#)



Scannen Sie den QR-Code oder geben Sie die folgende URL ein, um zur Detailseite dieses Fonds im Fondsreport zu gelangen.  
<https://www.wienerstaetische.at/!HDvUE>

Die Darstellung auf dieser Seite ist nicht als öffentliches Angebot, persönliche Produktempfehlung bzw. Kauf-/ Verkaufsempfehlung aufzufassen. Sie ist kein Ersatz für eine umfassende Beratung und Risikoaufklärung. Angaben zur Wertentwicklung berücksichtigen die Fondsverwaltungskosten, aber keine anfallenden Versicherungskosten sowie Versicherungssteuer. Wertentwicklungen in der Vergangenheit lassen keine Rückschlüsse auf zukünftige Entwicklungen zu. Sämtliche Darstellungen unterliegen vereinfachten Annahmen und stellen daher nur unverbindliche Richtwerte dar.

# Templeton BRIC Fund











LU0229946628

**5** Risikostufe **+10,1%** Wertentwicklung / 1 J **Aktien** Anlageart **Asien & EM** Region **Basisinvestment dynamisch** Kategorie






Wertzuwachs versprechen. Der Referenzindex des Fonds ist der MSCI BRIC Index-NR. Der Referenzindex bietet AnlegerInnen lediglich eine Möglichkeit, die Wertentwicklung des Fonds zu vergleichen. Er schränkt die Portfoliozusammensetzung des Fonds nicht ein und wird nicht als Zielwert gesetzt, den die Wertentwicklung des Fonds übertreffen soll. Der Fonds kann vom Referenzindex abweichen.

## Zusammensetzung





### Top Holdings

	<b>9,3 %</b>
TAIWAN SEMICON.MANU. TA10	
	<b>7,7 %</b>
ICICI BK (DEMAT.) IR 2	
	<b>7,1 %</b>
TENCENT HLDGS	
	<b>5,7 %</b>
ALIBABA GROUP HLDG LTD	
	<b>4,4 %</b>
HDFC BANK LTD IR 1	
	<b>4,3 %</b>
PETROLEO BRAS.SA PET.PFD	
	<b>3,3 %</b>
PROSUS NV	
	<b>3,0 %</b>
CHINA MERCHANTS BK H	
	<b>2,7 %</b>
HAIER SMART HOME CO.D	
	<b>2,5 %</b>
TECHTRONIC I.SUBD.	


### Branchen

	<b>33,3 %</b>
Technologie	
	<b>25,1 %</b>
Konsumgüter, nicht-zyklisch	
	<b>24,7 %</b>
Finanzen	
	<b>9,1 %</b>
Energie & Versorgung	
	<b>7,8 %</b>
Sonstige	

### Regionen

	<b>88,1 %</b>
Asien & Pazifik	
	<b>3,7 %</b>
Amerika	
	<b>3,3 %</b>
Europa	
	<b>4,9 %</b>
Sonstige	

### Länder

	<b>35,7 %</b>
China	
	<b>19,6 %</b>
Indien	

### Währungen

	<b>19,6 %</b>
Indische Rupie	
	<b>19,3 %</b>
Hongkong-Dollar	

### Assetklassen

	<b>95,1 %</b>
Aktien	
	<b>4,9 %</b>
Sonstige	














Scannen Sie den QR-Code oder geben Sie die folgende URL ein, um zur Detailseite dieses Fonds im Fondsreport zu gelangen.  
<https://www.wienerstaetische.at/HDvUE>

Die Darstellung auf dieser Seite ist nicht als öffentliches Angebot, persönliche Produktempfehlung bzw. Kauf-/Verkaufsempfehlung aufzufassen. Sie ist kein Ersatz für eine umfassende Beratung und Risikoaufklärung. Angaben zur Wertentwicklung berücksichtigen die Fondsverwaltungskosten, aber keine anfallenden Versicherungskosten sowie Versicherungssteuer. Wertentwicklungen in der Vergangenheit lassen keine Rückschlüsse auf zukünftige Entwicklungen zu. Sämtliche Darstellungen unterliegen vereinfachten Annahmen und stellen daher nur unverbindliche Richtwerte dar.

# Templeton BRIC Fund

LU0229946628

**5** Risikostufe | **+10,1%** Wertentwicklung / 1 J | **Aktien** Anlageart | **Asien & EM** Region | **Basisinvestment dynamisch** Kategorie

 <b>13,5 %</b>	 <b>18,0 %</b>
Taiwan	US-Dollar
 <b>12,8 %</b>	 <b>13,5 %</b>
Brasilien	Neuer Taiwan-Dollar
 <b>6,5 %</b>	 <b>13,4 %</b>
Hongkong	Renminbi Yuan
 <b>3,7 %</b>	 <b>12,8 %</b>
Vereinigte Staaten	Real
 <b>3,3 %</b>	 <b>3,3 %</b>
Niederlande	Euro
 <b>4,9 %</b>	
nicht bekannt	



Scannen Sie den QR-Code oder geben Sie die folgende URL ein, um zur Detailseite dieses Fonds im Fondsreport zu gelangen.

<https://www.wienerstaetische.at/l/HDvUE>

Die Darstellung auf dieser Seite ist nicht als öffentliches Angebot, persönliche Produktempfehlung bzw. Kauf-/Verkaufsempfehlung aufzufassen. Sie ist kein Ersatz für eine umfassende Beratung und Risikoaufklärung. Angaben zur Wertentwicklung berücksichtigen die Fondsverwaltungskosten, aber keine anfallenden Versicherungskosten sowie Versicherungssteuer. Wertentwicklungen in der Vergangenheit lassen keine Rückschlüsse auf zukünftige Entwicklungen zu. Sämtliche Darstellungen unterliegen vereinfachten Annahmen und stellen daher nur unverbindliche Richtwerte dar.