

# FF Sustainable Asia Equity Fund

LU0261947096

**4** Risikostufe **+11,6%** Wertentwicklung / 1 J **Aktien** Anlageart **Asien & EM** Region **Far East - asiatische Märkte** Kategorie

## Wertentwicklung



### Wertentwicklung pro Jahr

<b>+11,6%</b> 1 Jahr	<b>-3,8%</b> 3 Jahre	<b>+0,7%</b> 5 Jahre
<b>+5,3%</b> 10 Jahre	<b>+6,1%</b> 15 Jahre	<b>+6,8%</b> seit Auflage

Die Wertentwicklung in der Vergangenheit lässt keine Rückschlüsse auf die künftige Entwicklung zu.

## Anlagestrategie

Der Teilfonds strebt langfristiges Kapitalwachstum an. Der Teilfonds investiert mindestens 70 % seines Vermögens in Aktien von Unternehmen, die in Asien (ohne Japan) börsennotiert sind, dort ihren Hauptsitz haben oder dort einen Großteil ihrer Geschäfte tätigen. Zu dieser Region gehören Länder, die als Schwellenländer gelten. Der Teilfonds darf ergänzend auch in Geldmarktinstrumente investieren.

Der Teilfonds darf entsprechend den angegebenen Prozentsätzen in folgende Vermögenswerte investieren: (insgesamt) weniger als 30 % seines Vermögens direkt und/oder indirekt in China A- oder China B-Aktien SPACs: weniger als 5 %. Die größten zehn Beteiligungen des Teilfonds können 50 % und mehr seines Vermögens ausmachen und so eine Portfoliokonzentration bewirken. Bei der aktiven Verwaltung des Teilfonds berücksichtigt

## Fondsinformationen

Fondsgröße	<b>2.560,4 Mio. EUR</b>
besteht seit	<b>25.09.2006</b>
Verwaltungsgesellschaft	<b>FIL IM (LU)</b>
Fondswährung	<b>USD</b>
Aktueller Kurs	<b>26,99 USD</b> (09.01.2025 00:00)
Volatilität	<b>18,9%</b> (5 Jahre)

## Nachhaltigkeit

Dieser Fonds ist als nachhaltig eingestuft:



## Anlegerinformationen

- [Basisinformationsblatt zum Fonds \[PDF\]](#)



Scannen Sie den QR-Code oder geben Sie die folgende URL ein, um zur Detailseite dieses Fonds im Fondsreport zu gelangen.

<https://www.wienerstaetische.at/l/uEm7p>

Die Darstellung auf dieser Seite ist nicht als öffentliches Angebot, persönliche Produktempfehlung bzw. Kauf-/ Verkaufsempfehlung aufzufassen. Sie ist kein Ersatz für eine umfassende Beratung und Risikoaufklärung. Angaben zur Wertentwicklung berücksichtigen die Fondsverwaltungskosten, aber keine anfallenden Versicherungskosten sowie Versicherungssteuer. Wertentwicklungen in der Vergangenheit lassen keine Rückschlüsse auf zukünftige Entwicklungen zu. Sämtliche Darstellungen unterliegen vereinfachten Annahmen und stellen daher nur unverbindliche Richtwerte dar.

# FF Sustainable Asia Equity Fund

LU0261947096

**4** Risikostufe **+11,6%** Wertentwicklung / 1 J **Aktien** Anlageart **Asien & EM** Region **Far East - asiatische Märkte** Kategorie

der Investmentmanager Wachstums- und Bewertungskennzahlen, Unternehmensfinanzen, Kapitalrendite, Cashflows und andere Kenngrößen sowie die Unternehmensführung, die Branche, die wirtschaftlichen Bedingungen und andere Merkmale. Der Investmentmanager berücksichtigt ESG-Eigenschaften bei der Bewertung von Anlagerisiken und -chancen. Bei der Ermittlung der ESG-Eigenschaften berücksichtigt der Investmentmanager ESG-Ratings von Fidelity oder externen Agenturen. Der Teilfonds investiert mindestens 80 % seines Vermögens in Wertpapiere von Emittenten mit hohem ESG-Rating und bis zu 20 % in Wertpapiere von Emittenten mit niedrigeren ESG-Ratings, darunter solche mit schwachen, aber sich verbessernden ESG-Eigenschaften. Der Teilfonds bewertet die ESG-Eigenschaften von mindestens 90 % seines Vermögens. Der Teilfonds ist bestrebt, für sein Portfolio einen ESG-Score zu erreichen, der, nachdem 20 % der Vermögenswerte mit den niedrigsten ESG-Ratings ausgeschlossen wurden, höher ist als der seiner Benchmark. Mit Hilfe des Investmentmanagementprozesses will der Investmentmanager sicherstellen, dass sich die Unternehmen, in die investiert wird, durch gute Governance-Praktiken auszeichnen.

## Zusammensetzung

### Top Holdings

TAIWAN SEMICON.MANU. TA10	9,8 %
ICICI BK (DEMAT.) IR 2	7,8 %
TENCENT HLDGS	7,4 %
SAMSUNG EL.	5,6 %
AIA GROUP LTD	3,7 %
HDFC BANK LTD IR 1	3,3 %
HON HAI PRECIS.IND.	3,0 %
ALIBABA GROUP HLDG LTD	2,9 %
ANTA SPORTS PROD. HD-.10	2,6 %
YAGEO CORP.	2,5 %

### Branchen

Technologie	36,2 %
Finanzen	32,6 %
Konsumgüter, nicht-zyklisch	23,0 %
Energie & Versorgung	2,5 %
Sonstige	5,6 %

### Regionen

Asien & Pazifik	93,6 %
Amerika	2,3 %
Europa	2,2 %
Sonstige	1,9 %



Scannen Sie den QR-Code oder geben Sie die folgende URL ein, um zur Detailseite dieses Fonds im Fondsreport zu gelangen.  
<https://www.wienerstaetische.at/l/uEm7p>

Die Darstellung auf dieser Seite ist nicht als öffentliches Angebot, persönliche Produktempfehlung bzw. Kauf-/Verkaufsempfehlung aufzufassen. Sie ist kein Ersatz für eine umfassende Beratung und Risikoaufklärung. Angaben zur Wertentwicklung berücksichtigen die Fondsverwaltungskosten, aber keine anfallenden Versicherungskosten sowie Versicherungssteuer. Wertentwicklungen in der Vergangenheit lassen keine Rückschlüsse auf zukünftige Entwicklungen zu. Sämtliche Darstellungen unterliegen vereinfachten Annahmen und stellen daher nur unverbindliche Richtwerte dar.

# FF Sustainable Asia Equity Fund

LU0261947096

**4**   
Risikostufe

















**+11,6%**  
Wertentwicklung / 1 J

**Aktien**  
Anlageart















**Asien & EM**  
Region

**Far East - asiatische Märkte**  
Kategorie


## Länder

	<b>19,9 %</b>
Indien	
	<b>19,4 %</b>
Kaimaninseln	
	<b>15,8 %</b>
Taiwan	
	<b>9,9 %</b>
Hongkong	
	<b>7,8 %</b>
Korea, Republik	
	<b>7,4 %</b>
China	
	<b>3,7 %</b>
Thailand	
	<b>3,4 %</b>
Indonesien	
	<b>3,0 %</b>
Philippinen	
	<b>2,3 %</b>
Vereinigte Staaten	
	<b>1,5 %</b>
Malaysia	
	<b>1,3 %</b>
Singapur	
	<b>1,2 %</b>
Luxemburg	
	<b>1,1 %</b>
Niederlande	
	<b>0,7 %</b>
Vietnam	
	<b>1,9 %</b>
nicht bekannt	

## Währungen

	<b>25,5 %</b>
Hongkong-Dollar	
	<b>19,7 %</b>
Indische Rupie	
	<b>15,6 %</b>
Neuer Taiwan-Dollar	
	<b>7,7 %</b>
Won	
	<b>7,2 %</b>
Renminbi Yuan	
	<b>6,5 %</b>
US-Dollar	
	<b>3,7 %</b>
Euro	
	<b>3,6 %</b>
Baht	
	<b>3,3 %</b>
Rupiah	
	<b>2,9 %</b>
Philippinischer Peso	
	<b>1,5 %</b>
Malaysischer Ringgit	
	<b>1,2 %</b>
Singapur-Dollar	
	<b>0,7 %</b>
Dong	
	<b>1,0 %</b>
nicht bekannt	

## Assetklassen

	<b>98,6 %</b>
Aktien	
	<b>1,4 %</b>
Sonstige	



Scannen Sie den QR-Code oder geben Sie die folgende URL ein, um zur Detailseite dieses Fonds im Fondsreport zu gelangen.  
<https://www.wienerstaetische.at/luEm7p>

Die Darstellung auf dieser Seite ist nicht als öffentliches Angebot, persönliche Produktempfehlung bzw. Kauf-/Verkaufsempfehlung aufzufassen. Sie ist kein Ersatz für eine umfassende Beratung und Risikoaufklärung. Angaben zur Wertentwicklung berücksichtigen die Fondsverwaltungskosten, aber keine anfallenden Versicherungskosten sowie Versicherungssteuer. Wertentwicklungen in der Vergangenheit lassen keine Rückschlüsse auf zukünftige Entwicklungen zu. Sämtliche Darstellungen unterliegen vereinfachten Annahmen und stellen daher nur unverbindliche Richtwerte dar.