

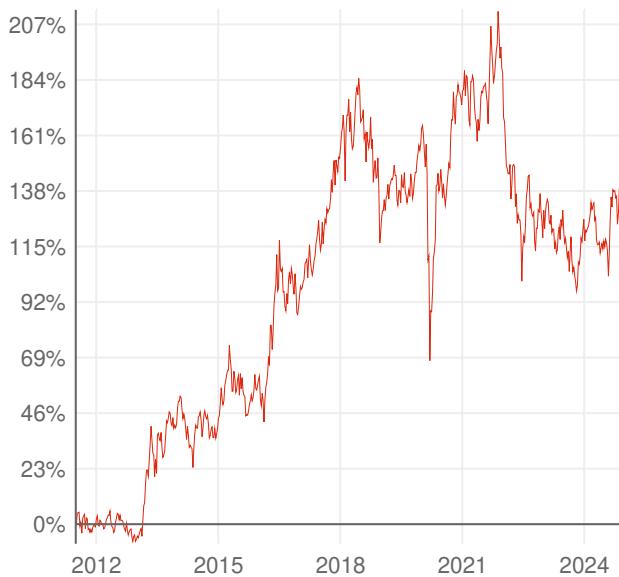
Invesco Nippon Small/Mid Cap Equity Fund A annual distribution - USD

LU0607522496  Aktuell nicht auswählbar.

5 Risikostufe **+12,9%** Wertentwicklung / 1 J **Aktien** Anlageart **Asien & EM** Region **Far East - asiatische Märkte** Kategorie

Wertentwicklung

Fondsinformationen



| | |
|-------------------------|--|
| Fondsgröße | 11.379,1 Mio. JPY |
| besteht seit | 07.07.2011 |
| Verwaltungsgesellschaft | Invesco Management |
| Fondswährung | USD |
| Aktueller Kurs | 18,17 USD (10.12.2024 18:56) |
| Volatilität | 23,8% (5 Jahre) |

Nachhaltigkeit

Dieser Fonds ist als nachhaltig eingestuft:



Wertentwicklung pro Jahr

| | | |
|--------------------------|-------------------------|------------------------------|
| +12,9% 1 Jahr | -6,0% 3 Jahre | -0,3% 5 Jahre |
| +6,1% 10 Jahre | - 15 Jahre | +7,0% seit Auflage |

Anlegerinformationen

- [Basisinformationsblatt zum Fonds \[PDF\]](#)

Die Wertentwicklung in der Vergangenheit lässt keine Rückschlüsse auf die künftige Entwicklung zu.

Anlagestrategie

Der Fonds strebt die Erwirtschaftung von langfristigem Kapitalwachstum an. Der Fonds kann Wertpapierleihgeschäfte für Zwecke eines effizienten Portfoliomanagements einsetzen. Der Fonds kann Derivate (komplexe Instrumente) einsetzen, um den Fonds effektiver zu verwalten, mit dem Ziel, das Risiko zu reduzieren, die Kosten zu senken und/oder zusätzliches Kapital oder zusätzliche Erträge zu erwirtschaften. Der Fonds wird aktiv verwaltet und ist nicht durch seine Benchmark Russell/Nomura Small Cap Index (Net Total Return) eingeschränkt, die zu Vergleichszwecken herangezogen wird. Es ist jedoch wahrscheinlich, dass ein Großteil der Anlagen des Fonds auch in der Benchmark enthalten ist. Da es sich um einen aktiv verwalteten Fonds handelt, verändert sich diese Überschneidung, und diese Angabe kann von Zeit zu Zeit aktualisiert werden.



Scannen Sie den QR-Code oder geben Sie die folgende URL ein, um zur Detailseite dieses Fonds im Fondsreport zu gelangen.

<https://www.wienerstaetische.at/1/6Y94L>

Die Darstellung auf dieser Seite ist nicht als öffentliches Angebot, persönliche Produktempfehlung bzw. Kauf-/Verkaufsempfehlung aufzufassen. Sie ist kein Ersatz für eine umfassende Beratung und Risikoaufklärung. Angaben zur Wertentwicklung berücksichtigen die Fondsverwaltungskosten, aber keine anfallenden Versicherungskosten sowie Versicherungssteuer. Wertentwicklungen in der Vergangenheit lassen keine Rückschlüsse auf zukünftige Entwicklungen zu. Sämtliche Darstellungen unterliegen vereinfachten Annahmen und stellen daher nur unverbindliche Richtwerte dar.









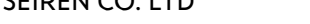

Invesco Nippon Small/Mid Cap Equity Fund A annual distribution - USD

LU0607522496  Aktuell nicht auswählbar.






5  **+12,9%** **Aktien** **Asien & EM** **Far East - asiatische Märkte**
Risikostufe Wertentwicklung / 1J Anlageart Region Kategorie

Zusammensetzung

Top Holdings

| | |
|---|--------------|
|  NIHON UNISYS LTD | 3,9 % |
|  DAIEI KANKYO CO. LTD. | 3,8 % |
|  NET ONE SYSTEMS | 3,4 % |
|  PAL GROUP HOLDINGS CO.LTD | 3,0 % |
|  TECHMATRIX CORP. | 2,8 % |
|  CYBERAGENT INC. O.N. | 2,8 % |
|  BAYCURRENT CONSULT. O.N. | 2,7 % |
|  SEIREN CO. LTD | 2,7 % |
|  TAIYO HOLDINGS CO. LTD. | 2,6 % |
|  SWCC SHOWA HLDGS CO. LTD. | 2,6 % |



Branchen

| | |
|---|---------------|
|  Technologie | 34,5 % |
|  Konsumgüter, nicht-zyklisch | 17,0 % |
|  Energie & Versorgung | 11,4 % |
|  Finanzen | 6,4 % |
|  Sonstige | 30,8 % |

Regionen

| | |
|---|---------------|
|  Asien & Pazifik | 97,2 % |
|  Sonstige | 2,8 % |

Länder

| | |
|---|---------------|
|  Japan | 97,2 % |
|  Keinem Domizil zuzuordnen | 2,8 % |

Währungen

| | |
|---|---------------|
|  Yen | 97,1 % |
|  nicht bekannt | 2,9 % |

Assetklassen

| | |
|--|---------------|
|  Aktien | 97,2 % |
|  Anleihen | 2,8 % |



Scannen Sie den QR-Code oder geben Sie die folgende URL ein, um zur Detailseite dieses Fonds im Fondsreport zu gelangen.

<https://www.wienerstaetische.at/l/6Y94L>

Die Darstellung auf dieser Seite ist nicht als öffentliches Angebot, persönliche Produktempfehlung bzw. Kauf-/ Verkaufsempfehlung aufzufassen. Sie ist kein Ersatz für eine umfassende Beratung und Risikoaufklärung. Angaben zur Wertentwicklung berücksichtigen die Fondsverwaltungskosten, aber keine anfallenden Versicherungskosten sowie Versicherungssteuer. Wertentwicklungen in der Vergangenheit lassen keine Rückschlüsse auf zukünftige Entwicklungen zu. Sämtliche Darstellungen unterliegen vereinfachten Annahmen und stellen daher nur unverbindliche Richtwerte dar.

Invesco Nippon Small/Mid Cap Equity Fund A annual distribution - USD

LU0607522496  Aktuell nicht auswählbar.

5 
Risikostufe

+12,9%
Wertentwicklung / 1J

Aktien
Anlageart

Asien & EM
Region

Far East - asiatische Märkte
Kategorie



Scannen Sie den QR-Code oder geben Sie die folgende URL ein, um zur Detailseite dieses Fonds im Fondsreport zu gelangen.

<https://www.wienerstaedtsche.at/l/6Y94L>

Die Darstellung auf dieser Seite ist nicht als öffentliches Angebot, persönliche Produktempfehlung bzw. Kauf-/Verkaufsempfehlung aufzufassen. Sie ist kein Ersatz für eine umfassende Beratung und Risikoaufklärung. Angaben zur Wertentwicklung berücksichtigen die Fondsverwaltungskosten, aber keine anfallenden Versicherungskosten sowie Versicherungssteuer. Wertentwicklungen in der Vergangenheit lassen keine Rückschlüsse auf zukünftige Entwicklungen zu. Sämtliche Darstellungen unterliegen vereinfachten Annahmen und stellen daher nur unverbindliche Richtwerte dar.