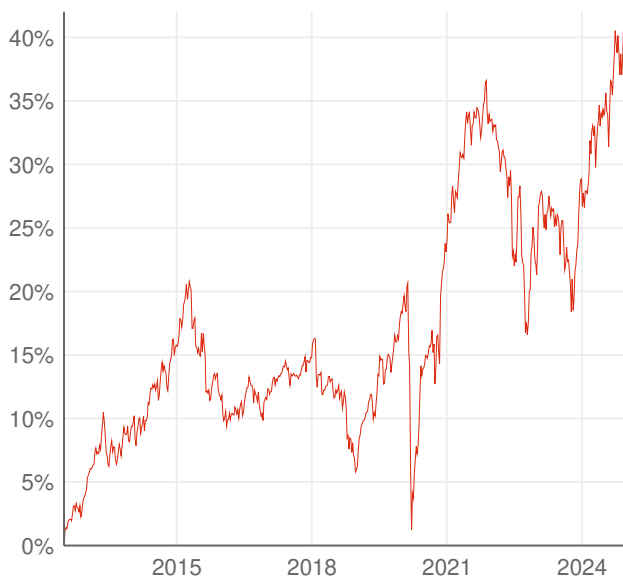


# Schroder ISF Global Dyn. Bal.

LU0776414087  Aktuell nicht auswählbar.

**3** Risikostufe **+12,3%** Wertentwicklung / 1 J **Mischfonds** Anlageart **Global** Region **Basisinvestments ausgewogen** Kategorie

## Wertentwicklung



### Wertentwicklung pro Jahr

<b>+12,3%</b> 1 Jahr	<b>+1,8%</b> 3 Jahre	<b>+3,9%</b> 5 Jahre
<b>+2,1%</b> 10 Jahre	<b>-</b> 15 Jahre	<b>+2,8%</b> seit Auflage

Die Wertentwicklung in der Vergangenheit lässt keine Rückschlüsse auf die künftige Entwicklung zu.

## Anlagestrategie

Ziel des Fonds sind Kapitalwachstum und Erträge über einen Drei- bis Fünfjahreszeitraum (nach Abzug von Gebühren) durch Anlagen in ein diversifiziertes Spektrum von Anlagen und Märkten weltweit. Der Fonds wird aktiv verwaltet und investiert direkt oder indirekt über Derivate in Aktien, Anleihen und alternative Anlageklassen. Anleihen umfassen Staatsanleihen, Unternehmensanleihen, Schuldtitel aus Schwellenländern, Anleihen ohne Investmentqualität (wobei es sich um Anleihen mit einem Kreditrating ohne Investmentqualität nach Standard & Poor's oder einer vergleichbaren Bewertung anderer Kreditratingagenturen handelt), Convertible Bonds und inflationsgebundene Anleihen. Der Fonds kann über Derivate, Investmentfonds oder strukturierte

## Fondsinformationen

Fondsgröße	<b>593,0 Mio. EUR</b>
besteht seit	<b>02.07.2012</b>
Verwaltungsgesellschaft	<b>Schroder IM (EU)</b>
Fondswährung	<b>EUR</b>
Aktueller Kurs	<b>156,67 EUR</b> (10.12.2024 18:56)
Volatilität	<b>7,4%</b> (5 Jahre)

## Nachhaltigkeit

Dieser Fonds ist als nachhaltig eingestuft:



## Anlegerinformationen

- [Basisinformationsblatt zum Fonds \[PDF\]](#)



Scannen Sie den QR-Code oder geben Sie die folgende URL ein, um zur Detailseite dieses Fonds im Fondsreport zu gelangen.  
<https://www.wienerstaetische.at/l/bT1sC>

Die Darstellung auf dieser Seite ist nicht als öffentliches Angebot, persönliche Produktempfehlung bzw. Kauf-/ Verkaufsempfehlung aufzufassen. Sie ist kein Ersatz für eine umfassende Beratung und Risikoaufklärung. Angaben zur Wertentwicklung berücksichtigen die Fondsverwaltungskosten, aber keine anfallenden Versicherungskosten sowie Versicherungssteuer. Wertentwicklungen in der Vergangenheit lassen keine Rückschlüsse auf zukünftige Entwicklungen zu. Sämtliche Darstellungen unterliegen vereinfachten Annahmen und stellen daher nur unverbindliche Richtwerte dar.

# Schroder ISF Global Dyn. Bal.

LU0776414087  **Aktuell nicht auswählbar.**

**3** Risikostufe  **+12,3%** Wertentwicklung / 1 J **Mischfonds** Anlageart **Global** Region **Basisinvestments ausgewogen** Kategorie

Wertpapiere indirekt in alternative Anlageklassen wie Rohstoffe oder Immobilien investieren. Der Fonds kann (in Ausnahmefällen) bis zu 100 % seines Vermögens in Barmitteln und Geldmarktinstrumenten halten. Der Fonds kann bis zu 10 % seines Vermögens in offenen Investmentfonds anlegen.

## Zusammensetzung

### Top Holdings

USA 24/25 ZO	9,1 %
USA 15.11.2052 4	5,3 %
WITR.COM.SEC.ZO6/UN. IND.	3,5 %
USA 15.05.2032 2.875	3,0 %
MEXICO (UNITED MEXICAN STATES) (GO 0.0000 19/12/2024 SERIES BI	2,9 %
ISHSIV-	2,9 %
ITALIEN 24/25 ZO	2,8 %
SCHROD.GAIA-CAT BD IACC	2,4 %
ISHARES PHYS.MET.O.END ZT	2,3 %
EIB EUR.INV.BK 16/26 MTN	2,2 %

### Assetklassen

Anleihen	61,7 %
Aktien	24,8 %
Sonstige	13,6 %

### Regionen

Europa	33,8 %
Amerika	33,8 %
Asien & Pazifik	13,5 %
Global	5,1 %
Sonstige	13,8 %

### Länder

Vereinigte Staaten	33,7 %
--------------------	--------

### Branchen

Technologie	9,6 %
-------------	-------

### Währungen

Euro	75,7 %
------	--------





















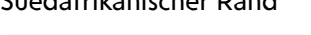
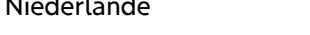




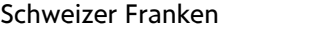

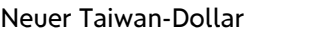



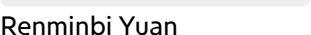










Scannen Sie den QR-Code oder geben Sie die folgende URL ein, um zur Detailseite dieses Fonds im Fondsreport zu gelangen.

<https://www.wienerstaetische.at/l/bT1sC>

Die Darstellung auf dieser Seite ist nicht als öffentliches Angebot, persönliche Produktempfehlung bzw. Kauf-/Verkaufsempfehlung aufzufassen. Sie ist kein Ersatz für eine umfassende Beratung und Risikoaufklärung. Angaben zur Wertentwicklung berücksichtigen die Fondsverwaltungskosten, aber keine anfallenden Versicherungskosten sowie Versicherungssteuer. Wertentwicklungen in der Vergangenheit lassen keine Rückschlüsse auf zukünftige Entwicklungen zu. Sämtliche Darstellungen unterliegen vereinfachten Annahmen und stellen daher nur unverbindliche Richtwerte dar.

# Schroder ISF Global Dyn. Bal.

LU0776414087  **Aktuell nicht auswählbar.**

3  Risikostufe	+12,3% Wertentwicklung / 1 J	Mischfonds Anlageart	Global Region	Basisinvestments ausgewogen Kategorie
 Italien <b>9,7 %</b>	 Konsumgüter, nicht-zyklisch <b>5,9 %</b>	 Pfund Sterling <b>4,5 %</b>		
 Deutschland <b>7,9 %</b>	 Finanzen <b>4,1 %</b>	 Mexikanischer Peso <b>3,9 %</b>		
 Keinem Domizil zuzuordnen <b>5,6 %</b>	 Energie & Versorgung <b>1,8 %</b>	 Austral (alt) <b>2,7 %</b>		
 Supranational <b>5,1 %</b>	 Sonstige <b>78,6 %</b>	 Zloty <b>2,1 %</b>		
 Vereinigtes Königreich <b>4,6 %</b>		 Real <b>1,3 %</b>		
 Jersey <b>3,3 %</b>		 Suedafrikanischer Rand <b>1,2 %</b>		
 Niederlande <b>2,6 %</b>		 Forint <b>1,0 %</b>		
 Irland <b>2,5 %</b>		 Yen <b>1,0 %</b>		
 Spanien <b>1,9 %</b>		 Schweizer Franken <b>0,7 %</b>		
 Frankreich <b>1,8 %</b>		 Neuer Taiwan-Dollar <b>0,7 %</b>		
 Brasilien <b>1,3 %</b>		 Hongkong-Dollar <b>0,3 %</b>		
 Südafrika <b>1,2 %</b>		 Renminbi Yuan <b>0,3 %</b>		
 Rumänien <b>1,0 %</b>		 Dänische Krone <b>0,2 %</b>		
 Ungarn <b>1,0 %</b>		 Won <b>0,2 %</b>		
 Oman <b>1,0 %</b>		 Singapur-Dollar <b>0,2 %</b>		
 Japan <b>1,0 %</b>		 Indische Rupie <b>0,2 %</b>		
 Indonesien <b>0,9 %</b>		 Kanadischer-Dollar <b>0,1 %</b>		
 Finnland <b>0,8 %</b>		 Rupiah <b>0,1 %</b>		



Scannen Sie den QR-Code oder geben Sie die folgende URL ein, um zur Detailseite dieses Fonds im Fondsreport zu gelangen.



















<https://www.wienerstaetische.at/l/bT1sC>

Die Darstellung auf dieser Seite ist nicht als öffentliches Angebot, persönliche Produktempfehlung bzw. Kauf-/Verkaufsempfehlung aufzufassen. Sie ist kein Ersatz für eine umfassende Beratung und Risikoaufklärung. Angaben zur Wertentwicklung berücksichtigen die Fondsverwaltungskosten, aber keine anfallenden Versicherungskosten sowie Versicherungssteuer. Wertentwicklungen in der Vergangenheit lassen keine Rückschlüsse auf zukünftige Entwicklungen zu. Sämtliche Darstellungen unterliegen vereinfachten Annahmen und stellen daher nur unverbindliche Richtwerte dar.

# Schroder ISF Global Dyn. Bal.

LU0776414087  Aktuell nicht auswählbar.

**3** Risikostufe **+12,3%** Wertentwicklung / 1 J **Mischfonds** Anlageart **Global** Region **Basisinvestments ausgewogen** Kategorie

 <b>0,8 %</b>	 <b>0,1 %</b>
Kaimaninseln	Norwegische Krone
 <b>0,7 %</b>	 <b>3,4 %</b>
Schweiz	nicht bekannt
 <b>0,7 %</b>	
Taiwan	
 <b>0,5 %</b>	
Schweden	
 <b>0,3 %</b>	
Luxemburg	
 <b>0,3 %</b>	
China	
 <b>0,2 %</b>	
Dänemark	
 <b>0,2 %</b>	
Korea, Republik	
 <b>0,2 %</b>	
Singapur	
 <b>0,2 %</b>	
Australien	
 <b>0,2 %</b>	
Indien	
 <b>0,1 %</b>	
Kanada	
 <b>0,1 %</b>	
Österreich	
 <b>0,1 %</b>	
Hongkong	
 <b>0,1 %</b>	
Norwegen	
 <b>8,3 %</b>	
nicht bekannt	

## Laufzeiten

 **22,9 %**  
< 1 Jahr

## Ratings

 **34,4 %**  
AAA



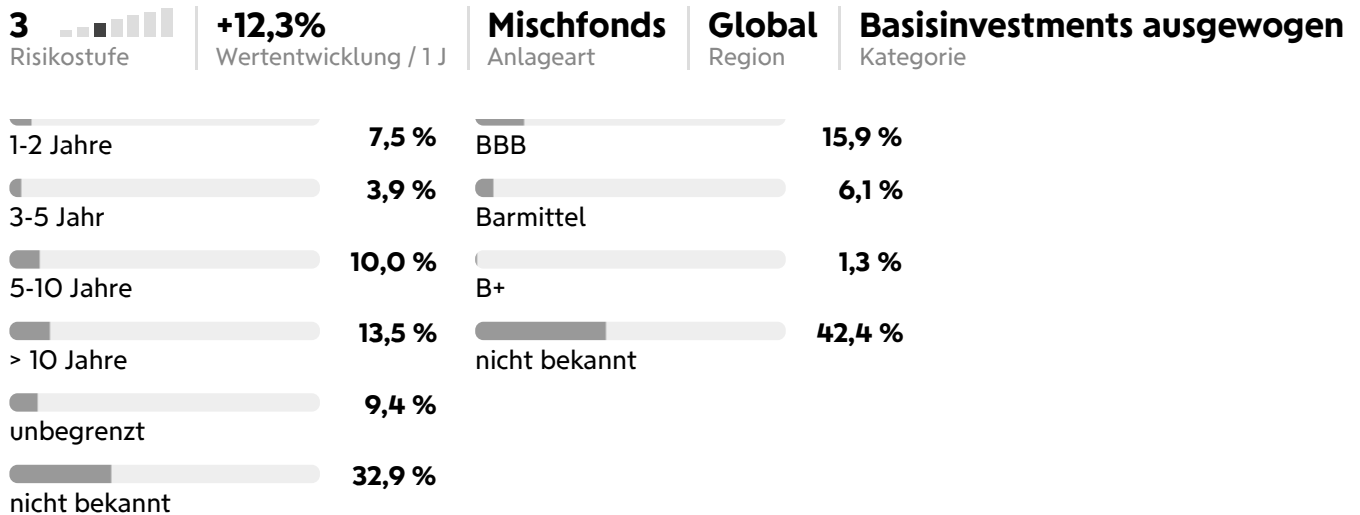
Scannen Sie den QR-Code oder geben Sie die folgende URL ein, um zur Detailseite dieses Fonds im Fondsreport zu gelangen.

<https://www.wienerstaetische.at/l/bT1sC>

Die Darstellung auf dieser Seite ist nicht als öffentliches Angebot, persönliche Produktempfehlung bzw. Kauf-/Verkaufsempfehlung aufzufassen. Sie ist kein Ersatz für eine umfassende Beratung und Risikoaufklärung. Angaben zur Wertentwicklung berücksichtigen die Fondsverwaltungskosten, aber keine anfallenden Versicherungskosten sowie Versicherungssteuer. Wertentwicklungen in der Vergangenheit lassen keine Rückschlüsse auf zukünftige Entwicklungen zu. Sämtliche Darstellungen unterliegen vereinfachten Annahmen und stellen daher nur unverbindliche Richtwerte dar.

# Schroder ISF Global Dyn. Bal.

LU0776414087  Aktuell nicht auswählbar.



Scannen Sie den QR-Code oder geben Sie die folgende URL ein, um zur Detailseite dieses Fonds im Fondsreport zu gelangen.

<https://www.wienerstaetische.at/l/bT1sC>

Die Darstellung auf dieser Seite ist nicht als öffentliches Angebot, persönliche Produktempfehlung bzw. Kauf-/Verkaufsempfehlung aufzufassen. Sie ist kein Ersatz für eine umfassende Beratung und Risikoaufklärung. Angaben zur Wertentwicklung berücksichtigen die Fondsverwaltungskosten, aber keine anfallenden Versicherungskosten sowie Versicherungssteuer. Wertentwicklungen in der Vergangenheit lassen keine Rückschlüsse auf zukünftige Entwicklungen zu. Sämtliche Darstellungen unterliegen vereinfachten Annahmen und stellen daher nur unverbindliche Richtwerte dar.