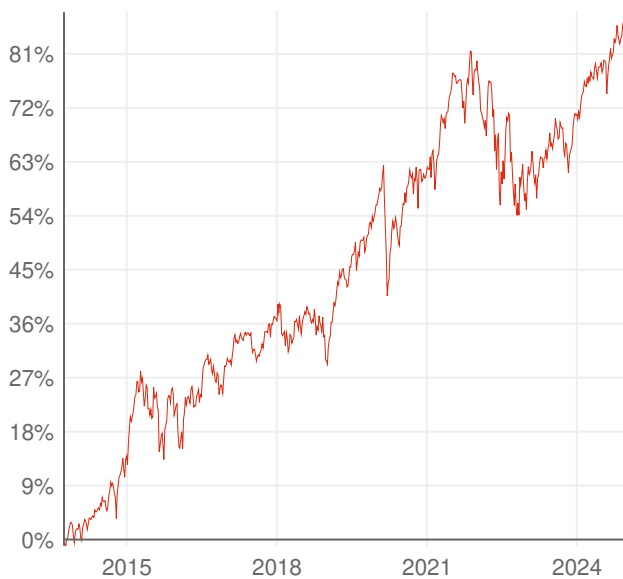


# Flossbach von Storch - Multiple Opp. II

LU0952573482

**3** Risikostufe **+9,8%** Wertentwicklung / 1 J **Mischfonds** Anlageart **Global** Region **Basisinvestments ausgewogen** Kategorie

## Wertentwicklung



### Wertentwicklung pro Jahr

|                          |                         |                              |
|--------------------------|-------------------------|------------------------------|
| <b>+9,8%</b><br>1 Jahr   | <b>+1,8%</b><br>3 Jahre | <b>+4,0%</b><br>5 Jahre      |
| <b>+5,3%</b><br>10 Jahre | -<br>15 Jahre           | <b>+5,8%</b><br>seit Auflage |

Die Wertentwicklung in der Vergangenheit lässt keine Rückschlüsse auf die künftige Entwicklung zu.

## Anlagestrategie

Ziel der Anlagepolitik des Flossbach von Storch - Multiple Opportunities II ("Teilfonds") ist es, unter Berücksichtigung des Anlagerisikos einen angemessenen Wertzuwachs in der Teilfondswährung zu erzielen. Die Anlagestrategie wird auf Basis der fundamentalen Analyse der globalen Finanzmärkte getroffen. Der Teilfonds wird aktiv verwaltet. Ein Vergleich zu einem Index findet nicht statt. Der Teilfonds hat grundsätzlich die Möglichkeit, je nach Marktlage und Einschätzung des Fondsmanagements in Aktien, Renten, Geldmarktinstrumente, Zertifikate, andere strukturierte Produkte (z. B. Aktienanleihen, Optionsanleihen, Wandelanleihen), Zielfonds, Derivate, flüssige Mittel und Festgelder zu investieren. Bei den Zertifikaten handelt es sich um Zertifikate auf gesetzlich zulässige Basiswerte wie z. B.: Aktien, Renten, Investmentfondsanteile,

## Fondsinformationen

|                         |   |
|-------------------------|---|
| Fondsgröße              | <b>11.610,5 Mio. EUR</b>                |
| besteht seit            | <b>01.10.2013</b>                       |
| Verwaltungsgesellschaft | <b>Flossbach Von Storch</b>             |
| Fondswährung            | <b>EUR</b>                              |
| Aktueller Kurs          | <b>172,83 EUR</b><br>(10.12.2024 13:56) |
| Volatilität             | <b>10,4%</b><br>(5 Jahre)               |

## Nachhaltigkeit

Dieser Fonds ist als nachhaltig eingestuft:



## Anlegerinformationen

- [Basisinformationsblatt zum Fonds \[PDF\]](#)



Scannen Sie den QR-Code oder geben Sie die folgende URL ein, um zur Detailseite dieses Fonds im Fondsreport zu gelangen.  
<https://www.wienerstaetische.at/!iYxqb>

Die Darstellung auf dieser Seite ist nicht als öffentliches Angebot, persönliche Produktempfehlung bzw. Kauf-/ Verkaufsempfehlung aufzufassen. Sie ist kein Ersatz für eine umfassende Beratung und Risikoaufklärung. Angaben zur Wertentwicklung berücksichtigen die Fondsverwaltungskosten, aber keine anfallenden Versicherungskosten sowie Versicherungssteuer. Wertentwicklungen in der Vergangenheit lassen keine Rückschlüsse auf zukünftige Entwicklungen zu. Sämtliche Darstellungen unterliegen vereinfachten Annahmen und stellen daher nur unverbindliche Richtwerte dar.

# Flossbach von Storch - Multiple Opp. II

LU0952573482

|                         |                                       |                                |                         |   |
|-------------------------|---------------------------------------|--------------------------------|-------------------------|---|
| <b>3</b><br>Risikostufe | <b>+9,8%</b><br>Wertentwicklung / 1 J | <b>Mischfonds</b><br>Anlageart | <b>Global</b><br>Region | <b>Basisinvestments ausgewogen</b><br>Kategorie |
|-------------------------|---------------------------------------|--------------------------------|-------------------------|---|

Finanzindizes und Devisen. Es wird fortlaufend mindestens 25 % des Netto-Teilfondsvermögens in Kapitalbeteiligungen investiert. Der Teilfonds hat die Möglichkeit bis zu 20 % des Netto-Teilfondsvermögens indirekt in Edelmetalle (Gold, Silber, Platin) zu investieren.

## Zusammensetzung

### Top Holdings

|                                   |              |
|-----------------------------------|--------------|
|                                   | <b>3,8 %</b> |
| BERKSHIRE HATHAWAY B              |              |
|                                   | <b>3,7 %</b> |
| RECKITT BENCKISER GROUP           |              |
|                                   | <b>3,4 %</b> |
| DEUTSCHE BÖRSE                    |              |
|                                   | <b>2,8 %</b> |
| MERCEDES-BENZ GROUP               |              |
|                                   | <b>2,7 %</b> |
| UNILEVER                          |              |
|                                   | <b>2,3 %</b> |
| ROCHE HOLDING GENUSSSCHEIN        |              |
|                                   | <b>2,3 %</b> |
| NESTLE                            |              |
|                                   | <b>2,3 %</b> |
| AMAZON.COM                        |              |
|                                   | <b>2,2 %</b> |
| 0.000% BUNDESSCHATZ<br>20.11.2024 |              |
|                                   | <b>2,2 %</b> |
| 0.000% BUNDESSCHATZ<br>11.12.2024 |              |

### Assetklassen

|          |               |
|----------|---------------|
|          | <b>65,6 %</b> |
| Aktien   |               |
|          | <b>19,3 %</b> |
| Anleihen |               |
|          | <b>15,1 %</b> |
| Sonstige |               |

### Regionen

|                 |               |
|-----------------|---------------|
|                 | <b>55,5 %</b> |
| Europa          |               |
|                 | <b>38,1 %</b> |
| Amerika         |               |
|                 | <b>1,0 %</b>  |
| Asien & Pazifik |               |
|                 | <b>5,4 %</b>  |
| Sonstige        |               |

### Länder

|                    |               |
|--------------------|---------------|
|                    | <b>35,8 %</b> |
| Vereinigte Staaten |               |

### Branchen

|                             |               |
|-----------------------------|---------------|
|                             | <b>51,1 %</b> |
| Konsumgüter, nicht-zyklisch |               |

### Währungen

|           |               |
|-----------|---------------|
|           | <b>46,1 %</b> |
| US-Dollar |               |

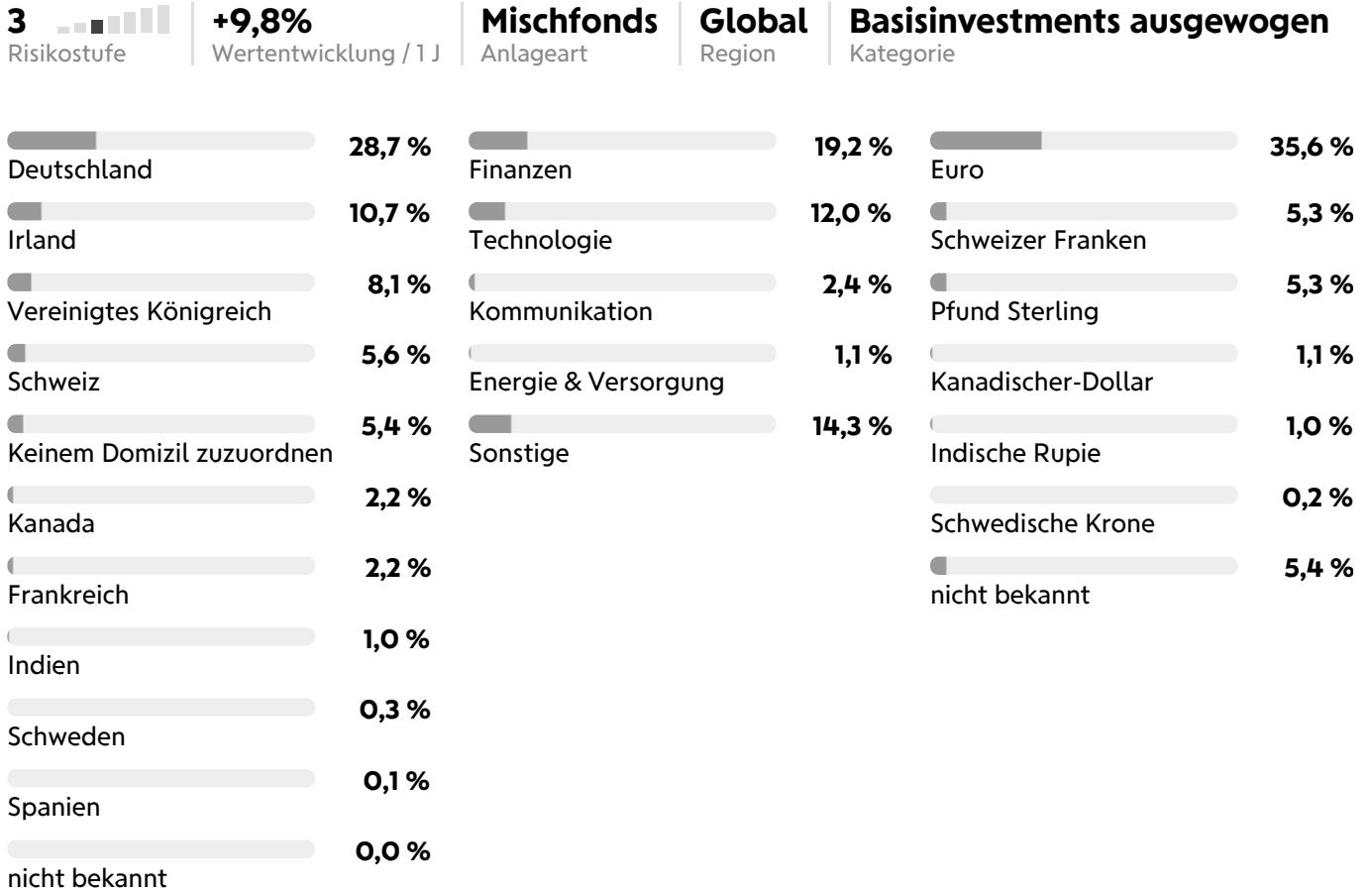


Scannen Sie den QR-Code oder geben Sie die folgende URL ein, um zur Detailseite dieses Fonds im Fondsreport zu gelangen.  
<https://www.wienerstaetische.at/!iYxqb>

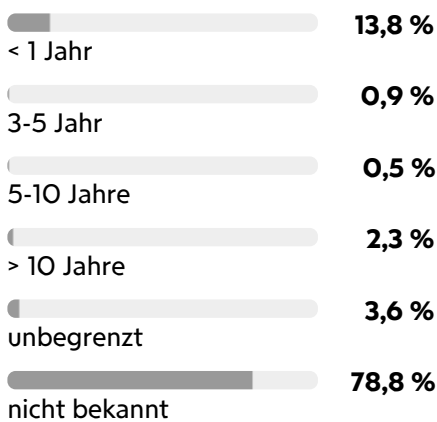
Die Darstellung auf dieser Seite ist nicht als öffentliches Angebot, persönliche Produktempfehlung bzw. Kauf-/Verkaufsempfehlung aufzufassen. Sie ist kein Ersatz für eine umfassende Beratung und Risikoaufklärung. Angaben zur Wertentwicklung berücksichtigen die Fondsverwaltungskosten, aber keine anfallenden Versicherungskosten sowie Versicherungssteuer. Wertentwicklungen in der Vergangenheit lassen keine Rückschlüsse auf zukünftige Entwicklungen zu. Sämtliche Darstellungen unterliegen vereinfachten Annahmen und stellen daher nur unverbindliche Richtwerte dar.

# Flossbach von Storch - Multiple Opp. II

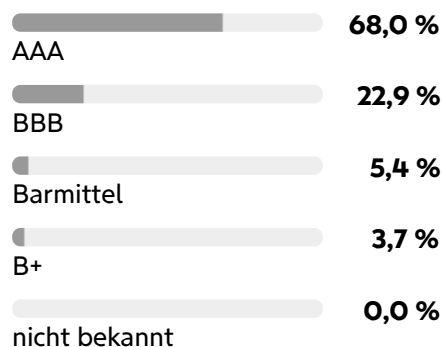
LU0952573482



## Laufzeiten



## Ratings



Scannen Sie den QR-Code oder geben Sie die folgende URL ein, um zur Detailseite dieses Fonds im Fondsreport zu gelangen.

<https://www.wienerstaetische.at/II/iYxqb>

Die Darstellung auf dieser Seite ist nicht als öffentliches Angebot, persönliche Produktempfehlung bzw. Kauf-/Verkaufsempfehlung aufzufassen. Sie ist kein Ersatz für eine umfassende Beratung und Risikoaufklärung. Angaben zur Wertentwicklung berücksichtigen die Fondsverwaltungskosten, aber keine anfallenden Versicherungskosten sowie Versicherungssteuer. Wertentwicklungen in der Vergangenheit lassen keine Rückschlüsse auf zukünftige Entwicklungen zu. Sämtliche Darstellungen unterliegen vereinfachten Annahmen und stellen daher nur unverbindliche Richtwerte dar.

# Flossbach von Storch - Multiple Opp. II

LU0952573482

**3**  Risikostufe | **+9,8%** Wertentwicklung / 1 J | **Mischfonds** Anlageart | **Global** Region | **Basisinvestments ausgewogen** Kategorie



Scannen Sie den QR-Code oder geben Sie die folgende URL ein, um zur Detailseite dieses Fonds im Fondsreport zu gelangen.

<https://www.wienerstaedtsche.at/l/iYxqb>

Die Darstellung auf dieser Seite ist nicht als öffentliches Angebot, persönliche Produktempfehlung bzw. Kauf-/Verkaufsempfehlung aufzufassen. Sie ist kein Ersatz für eine umfassende Beratung und Risikoaufklärung. Angaben zur Wertentwicklung berücksichtigen die Fondsverwaltungskosten, aber keine anfallenden Versicherungskosten sowie Versicherungssteuer. Wertentwicklungen in der Vergangenheit lassen keine Rückschlüsse auf zukünftige Entwicklungen zu. Sämtliche Darstellungen unterliegen vereinfachten Annahmen und stellen daher nur unverbindliche Richtwerte dar.