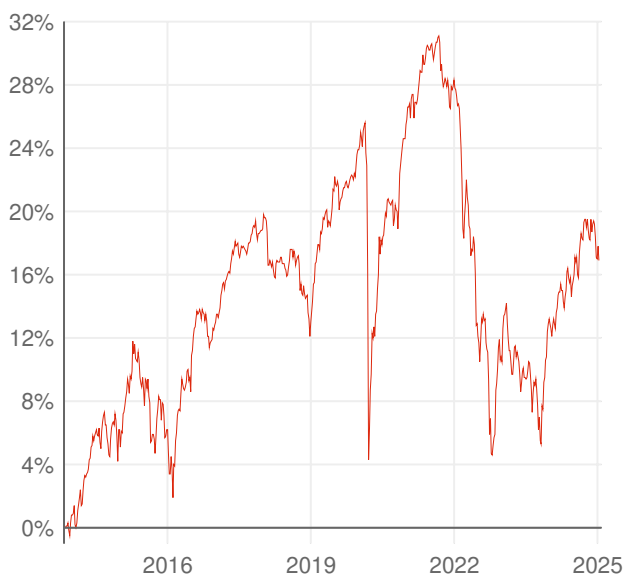


Fidelity Funds Glob. Multi Asset Inc.

LU0987487336

3 Risikostufe **+3,4%** Wertentwicklung / 1 J **Mischfonds** Anlageart **Global** Region **Basisinvestments ausgewogen** Kategorie

Wertentwicklung



Wertentwicklung pro Jahr

+3,4% 1 Jahr	-2,9% 3 Jahre	-1,2% 5 Jahre
+1,0% 10 Jahre	- 15 Jahre	+1,4% seit Auflage

Die Wertentwicklung in der Vergangenheit lässt keine Rückschlüsse auf die künftige Entwicklung zu.

Anlagestrategie

Der Teilfonds ist bestrebt, Erträge und mittel- bis langfristig ein moderates Kapitalwachstum zu erzielen. Der Teilfonds investiert in eine Reihe von Anlageklassen, darunter Schuldverschreibungen, Aktien, Immobilien und Infrastrukturwerte aus aller Welt, einschließlich Schwellenländern.

Der Teilfonds darf entsprechend den angegebenen Prozentsätzen in folgende Vermögenswerte investieren:
 Investment Grade-Anleihen: bis zu 100 % Anleihen unter Investment Grade: bis zu 60 % Anleihen aus Schwellenländern: bis zu 50 % Aktien: bis zu 50 % Staatsanleihen: bis zu 50 % China A- und B-Aktien und börsennotierte Onshore-Anleihen (direkt und/oder indirekt): (insgesamt) weniger als 20 % zulässige REITs und Infrastrukturpapiere: weniger als 30 % (in jeder Anlageklasse) Hybridinstrumente und bedingte

Fondsinformationen

Fondsgröße	4.323,8 Mio. USD
besteht seit	11.11.2013
Verwaltungsgesellschaft	FIL IM (LU)
Fondswährung	EUR
Aktueller Kurs	11,69 EUR (09.01.2025 00:00)
Volatilität	6,0% (5 Jahre)

Nachhaltigkeit

Dieser Fonds ist als nachhaltig eingestuft:



Anlegerinformationen

- [Basisinformationsblatt zum Fonds \[PDF\]](#)



Scannen Sie den QR-Code oder geben Sie die folgende URL ein, um zur Detailseite dieses Fonds im Fondsreport zu gelangen.
<https://www.wienerstaetische.at/U4rUC>

Die Darstellung auf dieser Seite ist nicht als öffentliches Angebot, persönliche Produktempfehlung bzw. Kauf-/ Verkaufsempfehlung aufzufassen. Sie ist kein Ersatz für eine umfassende Beratung und Risikoaufklärung. Angaben zur Wertentwicklung berücksichtigen die Fondsverwaltungskosten, aber keine anfallenden Versicherungskosten sowie Versicherungssteuer. Wertentwicklungen in der Vergangenheit lassen keine Rückschlüsse auf zukünftige Entwicklungen zu. Sämtliche Darstellungen unterliegen vereinfachten Annahmen und stellen daher nur unverbindliche Richtwerte dar.

Fidelity Funds Glob. Multi Asset Inc.











LU0987487336

3 Risikostufe  **+3,4%** Wertentwicklung / 1 J **Mischfonds** Anlageart **Global** Region **Basisinvestments ausgewogen** Kategorie




Pflichtwandelanleihen (CoCos): weniger als 30 %, davon weniger als 20 % in CoCos Geldmarktinstrumente: bis zu 25 % SPACs: weniger als 5 %. Der Teilfonds darf auch in andere nachrangige Finanzanleihen und Vorzugsaktien investieren. Das Engagement des Teilfonds in notleidende Wertpapiere ist auf 10 % seines Vermögens begrenzt.

Zusammensetzung






Top Holdings

 5,7 %	USA 24/24 ZO
 3,2 %	NEUB.BER.-SD HY BD IN.D
 3,0 %	SPDR REF.GBL CONV.BD D
 1,4 %	SOUTH AFR. 2035 R2035
 1,1 %	GREENCOAT UK WIND
 1,1 %	INTL PUBLIC PARTNER.
 1,0 %	SECR.T.NACIO 22/33 F
 1,0 %	GREENCOAT RENEWAB.
 0,9 %	FID.INSTL LIQ.-
 0,8 %	UNILEVER PLC



Assetklassen

 61,4 %	Anleihen
 29,4 %	Aktien
 9,3 %	Sonstige



Regionen

 37,5 %	Europa
 25,3 %	Amerika
 19,4 %	Asien & Pazifik
 0,5 %	Global
 17,3 %	Sonstige

Länder

 24,6 %	Vereinigte Staaten
 10,4 %	Vereinigtes Königreich

Branchen

 10,2 %	Finanzen
 6,4 %	Konsumgüter, nicht-zyklisch

Währungen

 100,0 %	Euro
------------------------------------------------------------------------------------------------------	------



Scannen Sie den QR-Code oder geben Sie die folgende URL ein, um zur Detailseite dieses Fonds im Fondsreport zu gelangen.

<https://www.wienerstaetische.at/U4rUC>

Die Darstellung auf dieser Seite ist nicht als öffentliches Angebot, persönliche Produktempfehlung bzw. Kauf-/Verkaufsempfehlung aufzufassen. Sie ist kein Ersatz für eine umfassende Beratung und Risikoaufklärung. Angaben zur Wertentwicklung berücksichtigen die Fondsverwaltungskosten, aber keine anfallenden Versicherungskosten sowie Versicherungssteuer. Wertentwicklungen in der Vergangenheit lassen keine Rückschlüsse auf zukünftige Entwicklungen zu. Sämtliche Darstellungen unterliegen vereinfachten Annahmen und stellen daher nur unverbindliche Richtwerte dar.

Fidelity Funds Glob. Multi Asset Inc.

LU0987487336

3 Risikostufe **+3,4%** Wertentwicklung / 1 J **Mischfonds** Anlageart **Global** Region **Basisinvestments ausgewogen** Kategorie

Irland	4,7 %	Energie & Versorgung	4,0 %
Frankreich	4,7 %	Technologie	3,3 %
Deutschland	3,9 %	Sonstige	76,0 %
Niederlande	3,5 %		
Japan	2,7 %		
Spanien	2,3 %		
Schweiz	1,8 %		
Luxemburg	1,6 %		
Südafrika	1,6 %		
Brasilien	1,6 %		
Finnland	1,4 %		
Indonesien	1,2 %		
Italien	1,1 %		
Keinem Domizil zuzuordnen	1,0 %		
Kaimaninseln	0,9 %		
Hongkong	0,9 %		
Thailand	0,8 %		
Indien	0,8 %		
Kanada	0,7 %		



Scannen Sie den QR-Code oder geben Sie die folgende URL ein, um zur Detailseite dieses Fonds im Fondsreport zu gelangen.

<https://www.wienerstaetische.at/U4rUC>

Die Darstellung auf dieser Seite ist nicht als öffentliches Angebot, persönliche Produktempfehlung bzw. Kauf-/Verkaufsempfehlung aufzufassen. Sie ist kein Ersatz für eine umfassende Beratung und Risikoaufklärung. Angaben zur Wertentwicklung berücksichtigen die Fondsverwaltungskosten, aber keine anfallenden Versicherungskosten sowie Versicherungssteuer. Wertentwicklungen in der Vergangenheit lassen keine Rückschlüsse auf zukünftige Entwicklungen zu. Sämtliche Darstellungen unterliegen vereinfachten Annahmen und stellen daher nur unverbindliche Richtwerte dar.

Fidelity Funds Glob. Multi Asset Inc.

LU0987487336

3 Risikostufe **+3,4%** Wertentwicklung / 1 J **Mischfonds** Anlageart **Global** Region **Basisinvestments ausgewogen** Kategorie

Tschechische Republik	0,7 %
Malaysia	0,7 %
Polen	0,7 %
Mexiko	0,6 %
Taiwan	0,6 %
Schweden	0,6 %
Griechenland	0,6 %
Singapur	0,5 %
Jersey	0,5 %
Supranational	0,5 %
Mauritius	0,4 %
Britische Jungferninseln	0,4 %
Türkei	0,4 %
Belgien	0,4 %
Portugal	0,4 %
China	0,4 %
Israel	0,4 %
Guernsey	0,3 %



Scannen Sie den QR-Code oder geben Sie die folgende URL ein, um zur Detailseite dieses Fonds im Fondsreport zu gelangen.

<https://www.wienerstaetische.at/U4rUC>

Die Darstellung auf dieser Seite ist nicht als öffentliches Angebot, persönliche Produktempfehlung bzw. Kauf-/Verkaufsempfehlung aufzufassen. Sie ist kein Ersatz für eine umfassende Beratung und Risikoaufklärung. Angaben zur Wertentwicklung berücksichtigen die Fondsverwaltungskosten, aber keine anfallenden Versicherungskosten sowie Versicherungssteuer. Wertentwicklungen in der Vergangenheit lassen keine Rückschlüsse auf zukünftige Entwicklungen zu. Sämtliche Darstellungen unterliegen vereinfachten Annahmen und stellen daher nur unverbindliche Richtwerte dar.

Fidelity Funds Glob. Multi Asset Inc.

LU0987487336

3 Risikostufe **+3,4%** Wertentwicklung / 1 J **Mischfonds** Anlageart **Global** Region **Basisinvestments ausgewogen** Kategorie

Österreich	0,3 %
Peru	0,3 %
Rumänien	0,3 %
Australien	0,3 %
Korea, Republik	0,3 %
Kolumbien	0,2 %
Dänemark	0,2 %
Aegypten	0,1 %
Ungarn	0,1 %
Norwegen	0,1 %
Georgien	0,1 %
Bermuda	0,1 %
Panama	0,1 %
Nigeria	0,1 %
Philippinen	0,1 %
nicht bekannt	16,4 %

Laufzeiten

< 1 Jahr	7,8 %
----------	-------

Ratings

B+	21,0 %
----	--------

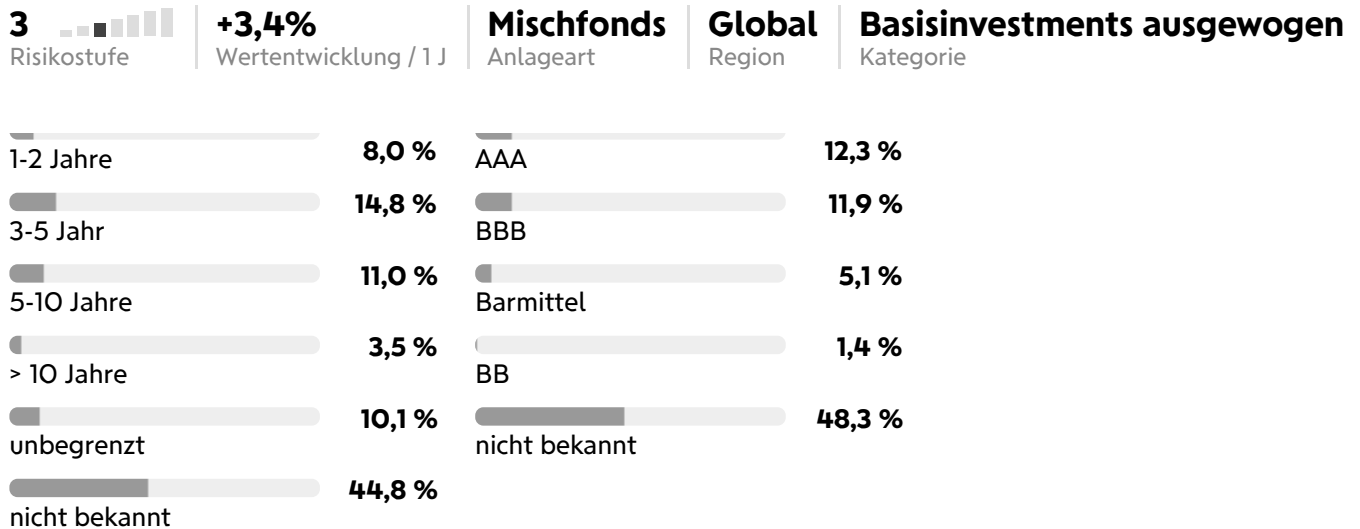


Scannen Sie den QR-Code oder geben Sie die folgende URL ein, um zur Detailseite dieses Fonds im Fondsreport zu gelangen.
<https://www.wienerstaetdische.at/U4rUC>

Die Darstellung auf dieser Seite ist nicht als öffentliches Angebot, persönliche Produktempfehlung bzw. Kauf-/Verkaufsempfehlung aufzufassen. Sie ist kein Ersatz für eine umfassende Beratung und Risikoaufklärung. Angaben zur Wertentwicklung berücksichtigen die Fondsverwaltungskosten, aber keine anfallenden Versicherungskosten sowie Versicherungssteuer. Wertentwicklungen in der Vergangenheit lassen keine Rückschlüsse auf zukünftige Entwicklungen zu. Sämtliche Darstellungen unterliegen vereinfachten Annahmen und stellen daher nur unverbindliche Richtwerte dar.

Fidelity Funds Glob. Multi Asset Inc.

LU0987487336



Scannen Sie den QR-Code oder geben Sie die folgende URL ein, um zur Detailseite dieses Fonds im Fondsreport zu gelangen.

<https://www.wienerstaetische.at/l/U4rUC>

Die Darstellung auf dieser Seite ist nicht als öffentliches Angebot, persönliche Produktempfehlung bzw. Kauf-/Verkaufsempfehlung aufzufassen. Sie ist kein Ersatz für eine umfassende Beratung und Risikoaufklärung. Angaben zur Wertentwicklung berücksichtigen die Fondsverwaltungskosten, aber keine anfallenden Versicherungskosten sowie Versicherungssteuer. Wertentwicklungen in der Vergangenheit lassen keine Rückschlüsse auf zukünftige Entwicklungen zu. Sämtliche Darstellungen unterliegen vereinfachten Annahmen und stellen daher nur unverbindliche Richtwerte dar.