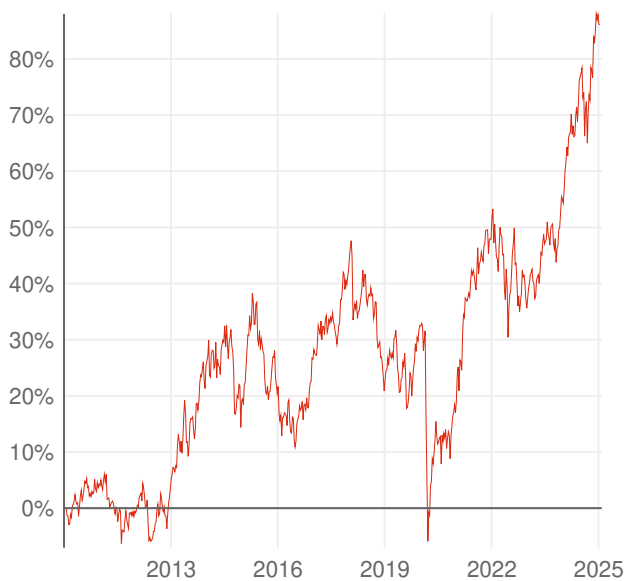


FTC Gideon I (T)

LU1775955864  **Aktuell nicht auswählbar.**

4  **+18,8%** **Aktien** **Global** **Globale Märkte**
 Risikostufe Wertentwicklung / 1 J Anlageart Region Kategorie

Wertentwicklung



Wertentwicklung pro Jahr

+18,8% 1 Jahr	+6,7% 3 Jahre	+7,0% 5 Jahre
+4,7% 10 Jahre	+4,2% 15 Jahre	+3,7% seit Auflage

Die Wertentwicklung in der Vergangenheit lässt keine Rückschlüsse auf die künftige Entwicklung zu.

Anlagestrategie

Der FTC Gideon I ist ein Aktienfonds. Der Investmentfonds strebt als Anlageziel Kapitalzuwachs und/oder laufende Rendite an. Die Tranche FTC Gideon I EUR RO1 wurde für alle Anleger ohne Einschränkung aufgelegt. Es gibt kein Mindest(erst)investitionsvolumen. Es werden zu mindestens 51 % des Fondsvermögens Finanzinstrumente erworben, die auf Basis eines vordefinierten Auswahlprozesses von der Verwaltungsgesellschaft als nachhaltig eingestuft werden.

Im Rahmen der aktuellen Anlagestrategie werden überwiegend, d.h. zu mindestens 51% des Fondsvermögens, globale Aktien, in Form von direkt erworbenen Einzeltiteln, sohin nicht indirekt oder direkt über Investmentfonds oder über Derivate, erworben. Die Verwaltungsgesellschaft unterliegt bei der Auswahl der Emittenten hinsichtlich

Fondsinformationen

Fondsgröße	16,8 Mio. EUR 
besteht seit	16.01.2006 
Verwaltungsgesellschaft	Erste AM
Fondswährung	EUR
Aktueller Kurs	19,37 EUR (14.01.2025 13:56)
Volatilität	14,4% (5 Jahre)

Nachhaltigkeit

Dieser Fonds ist als nachhaltig eingestuft:



Anlegerinformationen

- [Basisinformationsblatt zum Fonds \[PDF\]](#)



Scannen Sie den QR-Code oder geben Sie die folgende URL ein, um zur Detailseite dieses Fonds im Fondsreport zu gelangen.

<https://www.wienerstaetische.at/l/xnskt>

Die Darstellung auf dieser Seite ist nicht als öffentliches Angebot, persönliche Produktempfehlung bzw. Kauf-/ Verkaufsempfehlung aufzufassen. Sie ist kein Ersatz für eine umfassende Beratung und Risikoaufklärung. Angaben zur Wertentwicklung berücksichtigen die Fondsverwaltungskosten, aber keine anfallenden Versicherungskosten sowie Versicherungssteuer. Wertentwicklungen in der Vergangenheit lassen keine Rückschlüsse auf zukünftige Entwicklungen zu. Sämtliche Darstellungen unterliegen vereinfachten Annahmen und stellen daher nur unverbindliche Richtwerte dar.

FTC Gideon I (T)

LUI775955864  **Aktuell nicht auswählbar.**

4  **+18,8%** **Aktien** **Global** **Globale Märkte**
 Risikostufe Wertentwicklung / 1 J Anlageart Region Kategorie

ihres jeweiligen Sitzes keinen geographischen und hinsichtlich ihres jeweiligen Unternehmensgegenstandes keinen branchenmäßigen Beschränkungen. Bei der Auswahl der Anlagen wird nicht nach einem festen Länderschlüssel investiert. Die geographische und branchenmäßige Gewichtung orientiert sich vielmehr an der Einschätzung der Wirtschafts- und Kapitalmarktlage und der Börsenaussichten sowie an der Attraktivität der einzelnen Märkte. Die Anlagepolitik folgt einem systematischen, technischen Investmentansatz. Die Wertentwicklung des Fonds ist an keinen Referenzindex gekoppelt, somit können Investmententscheidungen - losgelöst von Referenzindices - getroffen werden. Der Investmentfonds investiert in ein globales Universum aus Aktien. Zusätzlich können bis zu 49% des Fondsvermögens verschiedene, trendfolgende Alpha-Strategien, insbesondere über Aktienindex-Futures-Kontrakte, als Teil der Anlagestrategie mit dem Ziel der Erwirtschaftung einer höheren Rendite umgesetzt und dabei Longund/ oder Short-Positionen eingegangen werden. Anteile an Investmentfonds dürfen insgesamt bis zu 10% des Fondsvermögens erworben werden. Derivative Instrumente dürfen als Teil der Anlagestrategie bis zu 49% des Fondsvermögens und zur Absicherung eingesetzt werden.

Zusammensetzung

Top Holdings

NVIDIA CORP.	5,1 %
APPLE INC.	5,0 %
MICROSOFT	4,3 %
FRANKREICH 24/24 ZO	3,1 %
AMAZON.COM INC.	2,8 %
META PLATF. A	1,8 %
ALPHABET INC.CL.A	1,5 %
TESLA INC.	1,4 %
JPMORGAN CHASE	1,1 %
BROADCOM INC.	1,1 %

Branchen

Technologie	33,6 %
Konsumgüter, nicht-zyklisch	25,9 %
Finanzen	17,9 %
Energie & Versorgung	4,8 %
Sonstige	17,8 %

Regionen

Amerika	69,9 %
Europa	17,5 %
Asien & Pazifik	5,4 %
Sonstige	7,2 %



Scannen Sie den QR-Code oder geben Sie die folgende URL ein, um zur Detailseite dieses Fonds im Fondsreport zu gelangen.
<https://www.wienerstaetische.at/l/xnskt>





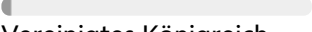












Die Darstellung auf dieser Seite ist nicht als öffentliches Angebot, persönliche Produktempfehlung bzw. Kauf-/ Verkaufsempfehlung aufzufassen. Sie ist kein Ersatz für eine umfassende Beratung und Risikoaufklärung. Angaben zur Wertentwicklung berücksichtigen die Fondsverwaltungskosten, aber keine anfallenden Versicherungskosten sowie Versicherungssteuer. Wertentwicklungen in der Vergangenheit lassen keine Rückschlüsse auf zukünftige Entwicklungen zu. Sämtliche Darstellungen unterliegen vereinfachten Annahmen und stellen daher nur unverbindliche Richtwerte dar.

FTC Gideon I (T)











LU1775955864  **Aktuell nicht auswählbar.**

4  **+18,8%** **Aktien** **Global** **Globale Märkte**
 Risikostufe Wertentwicklung / 1 J Anlageart Region Kategorie




Länder

	67,6 %
Vereinigte Staaten	
	7,0 %
Keinem Domizil zuzuordnen	
	4,9 %
Deutschland	
	3,6 %
Japan	
	2,8 %
Vereinigtes Königreich	
	2,3 %
Schweiz	
	2,3 %
Frankreich	
	2,3 %
Kanada	
	2,2 %
Irland	
	1,4 %
Australien	
	1,0 %
Niederlande	
	0,8 %
Spanien	
	0,4 %
Dänemark	
	0,3 %
Italien	
	0,3 %
Schweden	
	0,2 %
Hongkong	
	0,2 %
Curaçao	

Währungen

	71,0 %
US-Dollar	
	17,3 %
Euro	
	3,6 %
Yen	
	2,3 %
Schweizer Franken	
	2,0 %
Kanadischer-Dollar	
	1,4 %
Austral (alt)	
	1,4 %
Pfund Sterling	
	0,4 %
Dänische Krone	
	0,3 %
Schwedische Krone	
	0,2 %
Hongkong-Dollar	

Assetklassen

	89,8 %
Aktien	
	9,9 %
Anleihen	
	0,3 %
Sonstige	



Scannen Sie den QR-Code oder geben Sie die folgende URL ein, um zur Detailseite dieses Fonds im Fondsreport zu gelangen.

<https://www.wienerstaetische.at/l/xnskt>

Die Darstellung auf dieser Seite ist nicht als öffentliches Angebot, persönliche Produktempfehlung bzw. Kauf-/Verkaufsempfehlung aufzufassen. Sie ist kein Ersatz für eine umfassende Beratung und Risikoaufklärung. Angaben zur Wertentwicklung berücksichtigen die Fondsverwaltungskosten, aber keine anfallenden Versicherungskosten sowie Versicherungssteuer. Wertentwicklungen in der Vergangenheit lassen keine Rückschlüsse auf zukünftige Entwicklungen zu. Sämtliche Darstellungen unterliegen vereinfachten Annahmen und stellen daher nur unverbindliche Richtwerte dar.

FTC Gideon I (T)

LU1775955864  **Aktuell nicht auswählbar.**

4  **+18,8%** **Aktien** **Global** **Globale Märkte**
Risikostufe Wertentwicklung / 1 J Anlageart Region Kategorie

 **0,1 %**
Belgien

 **0,3 %**
nicht bekannt



Scannen Sie den QR-Code oder geben Sie die folgende URL ein, um zur Detailseite dieses Fonds im Fondsreport zu gelangen.

<https://www.wienerstaedtsche.at/l/xnskt>

Die Darstellung auf dieser Seite ist nicht als öffentliches Angebot, persönliche Produktempfehlung bzw. Kauf-/Verkaufsempfehlung aufzufassen. Sie ist kein Ersatz für eine umfassende Beratung und Risikoaufklärung. Angaben zur Wertentwicklung berücksichtigen die Fondsverwaltungskosten, aber keine anfallenden Versicherungskosten sowie Versicherungssteuer. Wertentwicklungen in der Vergangenheit lassen keine Rückschlüsse auf zukünftige Entwicklungen zu. Sämtliche Darstellungen unterliegen vereinfachten Annahmen und stellen daher nur unverbindliche Richtwerte dar.