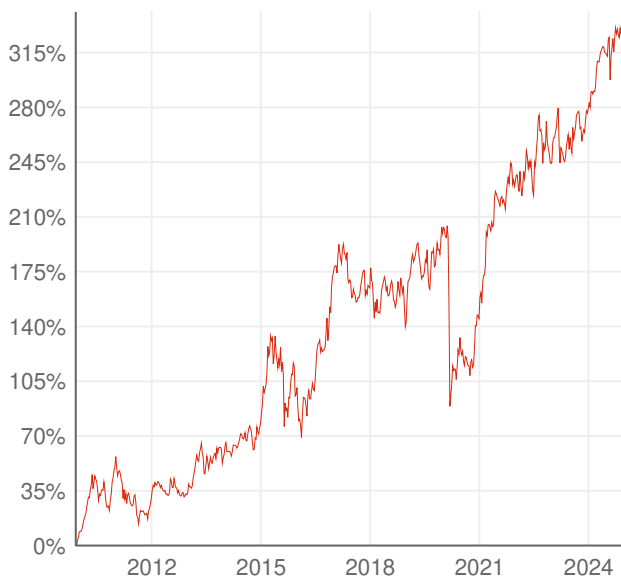


White Fleet II - SGVP Global Value Equity Fund B USD

LU2066957148 ! Aktuell nicht auswählbar.

4 Risikostufe | **+16,7%** Wertentwicklung / 1 J | **Aktien** Anlageart | **Global** Region | **Basisinvestment dynamisch** Kategorie

Wertentwicklung



Wertentwicklung pro Jahr

+15,8% 1 Jahr	+9,7% 3 Jahre	+8,6% 5 Jahre
+9,9% 10 Jahre	+10,4% 15 Jahre	0,0% seit Auflage

Die Wertentwicklung in der Vergangenheit lässt keine Rückschlüsse auf die künftige Entwicklung zu.

Anlagestrategie

Dieser Subfonds wird aktiv ohne Bezug zu einem Benchmark verwaltet und strebt die höchstmögliche Rendite in EUR bei angemessener Berücksichtigung des Grundsatzes der Risikosteuerung, der Sicherheit des Anlagekapitals und der Liquidität des Vermögens an.

Der Subfonds investiert mindestens zwei Drittel seines Vermögens in Aktien, aktienähnliche Wertpapiere und Rechte von Unternehmen, die nach Einschätzung des Anlageverwalters als Value-Titel gelten. Der Subfonds kann bis zu ein Drittel seines Nettovermögens wie folgt investieren: in Aktien und aktienähnliche Wertpapiere von Unternehmen, die die vorstehend genannten Anforderungen nicht erfüllen, in festverzinsliche Wertpapiere wie Anleihen (mit dem Mindestrating für BBB- gemäss Standard & Poor's), Schuldverschreibungen und ähnliche

Fondsinformationen

Fondsgröße	87,0 Mio. EUR
besteht seit	13.02.2020
Verwaltungsgesellschaft	MultiConcept Fund M.
Fondswährung	USD
Aktueller Kurs	26,73 USD (09.12.2024 00:00)
Volatilität	48,0% (5 Jahre)

Nachhaltigkeit

Dieser Fonds ist derzeit nicht als nachhaltig eingestuft. Er ist für KundInnen geeignet, deren Anlagefokus sich nicht ausschließlich auf nachhaltige Veranlagungen richtet.

Anlegerinformationen

- [Basisinformationsblatt zum Fonds \[PDF\]](#)



Scannen Sie den QR-Code oder geben Sie die folgende URL ein, um zur Detailseite dieses Fonds im Fondsreport zu gelangen.
<https://www.wienerstaetische.at/l/sAmwv>

Die Darstellung auf dieser Seite ist nicht als öffentliches Angebot, persönliche Produktempfehlung bzw. Kauf-/ Verkaufsempfehlung aufzufassen. Sie ist kein Ersatz für eine umfassende Beratung und Risikoaufklärung. Angaben zur Wertentwicklung berücksichtigen die Fondsverwaltungskosten, aber keine anfallenden Versicherungskosten sowie Versicherungssteuer. Wertentwicklungen in der Vergangenheit lassen keine Rückschlüsse auf zukünftige Entwicklungen zu. Sämtliche Darstellungen unterliegen vereinfachten Annahmen und stellen daher nur unverbindliche Richtwerte dar.

White Fleet II - SGVP Global Value Equity Fund B USD

LU2066957148  **Aktuell nicht auswählbar.**

4  **+16,7%** **Aktien** **Global** **Basisinvestment dynamisch**
 Risikostufe Wertentwicklung / 1 J Anlageart Region Kategorie

festverzinsliche und variabel verzinsliche Wertpapiere sowie in liquide Vermögenswerte wie Termineinlagen und Geldmarktinstrumente. Mindestens 50 % des Nettovermögens des Subfonds werden in zulässige Eigenkapitalinstrumente investiert, die im Prospekt näher definiert sind. Das Engagement des Subfonds in Wertpapierleihgeschäften kann bis zu 70 % seines Nettovermögens betragen. Bis zu 20 % der Vermögenswerte des Subfonds können auf Sicht in Bankeinlagen gehalten werden. Die Anlagestrategie des Subfonds ist nicht auf eine bestimmte Anlageklasse, Region oder Branche beschränkt. Um sein Anlageziel zu erreichen, kann der Subfonds derivative Finanzinstrumente zur Absicherung gegen Wertpapierkursbewegungen und zum Zweck eines effizienten Portfoliomanagements einsetzen. Darüber hinaus können bis zu 10 % des Nettovermögens des Subfonds in strukturierte Produkte investiert werden.

Zusammensetzung

Top Holdings

Caltagirone Editore	2,3 %
CALTAGIRONE EDITORE	2,1 %
Webuild	2,0 %
Pearson	2,0 %
Ericsson	2,0 %
Cresud	2,0 %
Tredegar	2,0 %
ENEOS HOLDINGS INC.	1,9 %
TELECOM ITALIA RNC	1,9 %
Hokuto	1,9 %

Branchen

Energie & Versorgung	26,5 %
Konsumgüter, nicht-zyklisch	16,9 %
Kommunikation	13,9 %
Finanzen	10,1 %
Technologie	5,2 %
Sonstige	27,4 %

Regionen

Europa	45,3 %
Asien & Pazifik	23,9 %
Amerika	10,9 %
Sonstige	19,9 %

Länder

Währungen

Assetklassen








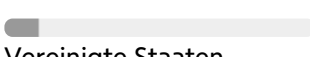










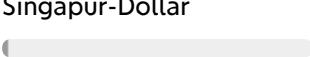

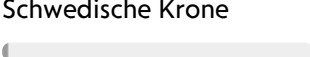
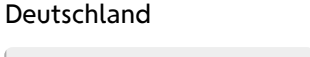

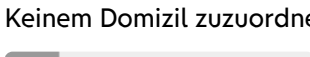


Scannen Sie den QR-Code oder geben Sie die folgende URL ein, um zur Detailseite dieses Fonds im Fondsreport zu gelangen.
<https://www.wienerstaetische.at/l/sAmwv>

Die Darstellung auf dieser Seite ist nicht als öffentliches Angebot, persönliche Produktempfehlung bzw. Kauf-/Verkaufsempfehlung aufzufassen. Sie ist kein Ersatz für eine umfassende Beratung und Risikoaufklärung. Angaben zur Wertentwicklung berücksichtigen die Fondsverwaltungskosten, aber keine anfallenden Versicherungskosten sowie Versicherungssteuer. Wertentwicklungen in der Vergangenheit lassen keine Rückschlüsse auf zukünftige Entwicklungen zu. Sämtliche Darstellungen unterliegen vereinfachten Annahmen und stellen daher nur unverbindliche Richtwerte dar.

White Fleet II - SGVP Global Value Equity Fund B USD

LU2066957148  **Aktuell nicht auswählbar.**

4  Risikostufe	+16,7% Wertentwicklung / 1 J	Aktien Anlageart	Global Region	Basisinvestment dynamisch Kategorie
 Japan	18,5 %	 Euro	39,0 %	 Aktien 98,6 %
 Italien	17,0 %	 Yen	18,5 %	 Anleihen 1,4 %
 Vereinigte Staaten	10,9 %	 US-Dollar	14,2 %	
 Vereinigtes Königreich	9,4 %	 Pfund Sterling	9,6 %	
 Frankreich	8,1 %	 Real	4,0 %	
 Brasilien	5,4 %	 Schweizer Franken	3,8 %	
 Österreich	3,8 %	 Singapur-Dollar	2,4 %	
 Spanien	3,7 %	 Schwedische Krone	2,0 %	
 Deutschland	3,4 %	 Austral (alt)	1,8 %	
 Keinem Domizil zuzuordnen	1,4 %	 nicht bekannt	4,7 %	
 nicht bekannt	18,5 %			



Scannen Sie den QR-Code oder geben Sie die folgende URL ein, um zur Detailseite dieses Fonds im Fondsreport zu gelangen.
<https://www.wienerstaetdische.at/l/sAmwv>

Die Darstellung auf dieser Seite ist nicht als öffentliches Angebot, persönliche Produktempfehlung bzw. Kauf-/ Verkaufsempfehlung aufzufassen. Sie ist kein Ersatz für eine umfassende Beratung und Risikoaufklärung. Angaben zur Wertentwicklung berücksichtigen die Fondsverwaltungskosten, aber keine anfallenden Versicherungskosten sowie Versicherungssteuer. Wertentwicklungen in der Vergangenheit lassen keine Rückschlüsse auf zukünftige Entwicklungen zu. Sämtliche Darstellungen unterliegen vereinfachten Annahmen und stellen daher nur unverbindliche Richtwerte dar.